



**СТРАТЕГИЯ
РОССИЯ БЕЗ ДТП
2018-2030**

ДЕТСКОЕ АВТОКРЕСЛО! КАК ВЫБРАТЬ ПРАВИЛЬНО?

Что сказано в Правилах дорожного движения?

1. До 7 лет ребёнка перевозить только в автокресле.
2. После 7 лет способ перевозки зависит от роста и веса ребенка (до 150 см необходимо использовать автокресло).
3. На переднем сидении до 12 лет перевозить можно только в автокресле.

Детское автокресло на 70 % снижает риск негативных последствий*



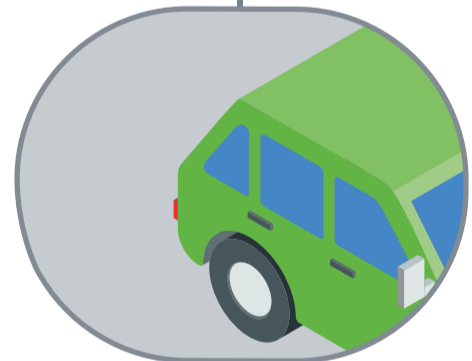
Как выбрать и правильно использовать детское автокресло? Выбирайте автокресло, которое соответствует весу вашего ребенка.



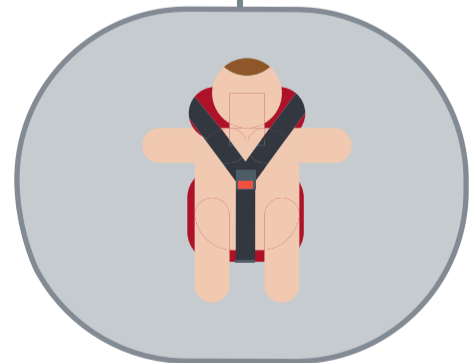
0–13 кг



против хода движения



на заднем сидении
автомобиля



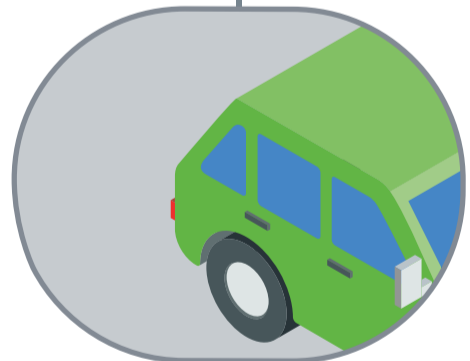
ребенок закрепляется
трехточечным ремнем,
проходящим через плечи
ребенка и между ног



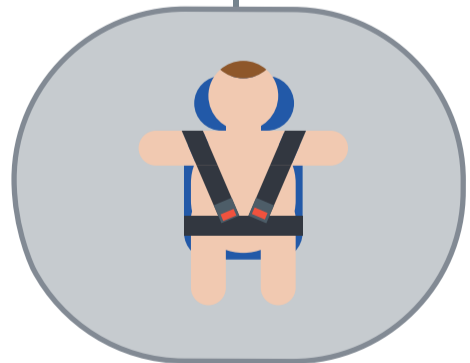
9–18 кг



как против, так и по ходу
движения, в зависимости
от возраста ребенка
(до 1 года – только против хода)



безопаснее
на заднем сидении



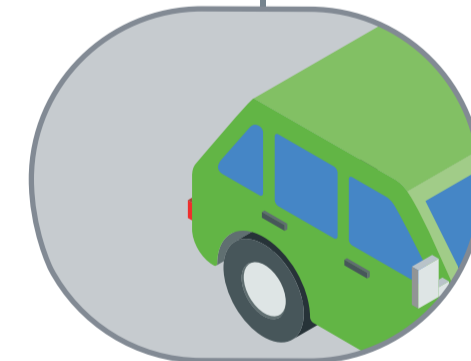
ребенок закрепляется ремнями,
которые должны проходить
через плечи и бедра



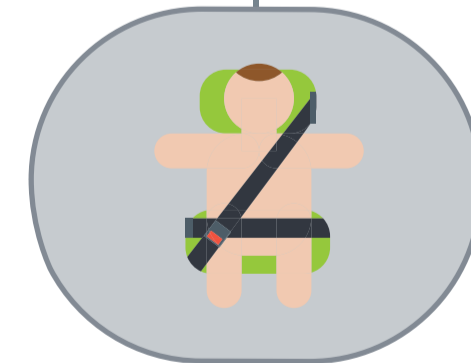
9–36 кг



по ходу движения



безопаснее
на заднем сидении



ребенок закрепляется ремнем
безопасности – штатная лента
должна проходить через
направляющие на подголовнике
и на нижней части автокресла

* Согласно данным Всемирной организации здравоохранения (ВОЗ)



Обращайте внимание на качество автокресла и его составляющих. Способность автокресла защитить ребенка проверяется в краш-тестах ADAC.

Проявите гражданскую позицию, поддержите «Стратегию Ноль» в России.
Поделитесь с друзьями и близкими той информацией, которая показалась вам важной.
Сделайте фотографию и разместите в [vk](#) [instagram](#) [facebook](#) **#СТРАТЕГИЯНОЛЬ** и **#РОССИЯБЕЗДТП**

BEZDTP



ПОДРОБНОСТИ
НА САЙТЕ

БЕЗДТП РФ

Путешествуйте с детьми безопасно!

ОДН **60** ЗНАЧНО
ПОНИМАЙ ЗНАКИ



60

СКОРОСТНОЙ РЕЖИМ

- Помните: скорость, указанная на дорожном знаке – максимально возможная
- Снижайте скорость в зависимости от погодных условий и дорожной ситуации

АВТОКРЕСЛО

- Используйте автокресло, если ваш ребенок младше 12 лет или его рост – ниже 150 см
- Выбирайте автокресло с учетом веса и роста ребенка



ПРЕДСКАЗУЕМОСТЬ

- Вовремя подавайте сигналы о маневрировании
- Избегайте резких маневров
- Воздержитесь от обгонов

ВНИМАНИЕ

- При необходимости пользуйтесь:
- беспроводной гарнитурой или громкой связью при разговоре по телефону
 - штатным навигатором или специальной подставкой, если используете приложение в телефоне



БЕЗОПАСНЫЕ И
КАЧЕСТВЕННЫЕ
АВТОМОБИЛЬНЫЕ
ДОРОГИ

ФЕДЕРАЛЬНЫЙ ПРОЕКТ
«БЕЗОПАСНОСТЬ ДОРОЖНОГО
ДВИЖЕНИЯ»



МВД РОССИИ



ГОСАВТОИНСПЕКЦИЯ
МВД РОССИИ



Поделитесь плакатом с друзьями и близкими!
Сделайте фотографию и разместите в соцсетях
с хэштегом **#ПонимайОдноЗначно!**



**СТРАТЕГИЯ
РОССИЯ БЕЗ ДТП
2018-2030**



КРЕСЛО или РЕМЕНЬ

КАКОЙ РОСТ У ВАШЕГО РЕБЕНКА?

**НИЖЕ 150 см —
ДЕТСКОЕ АВТОКРЕСЛО**

ПДД: до 7 лет ребенка перевозить только в автокресле.

**ПОЛЬЗУЙТЕСЬ
АВТОКРЕСЛОМ ПРАВИЛЬНО!**



Установите автокресло в соответствии с инструкцией.




Проверьте, что ребенок пристегнут.



Если автокресло установлено на переднем сиденье, отключите подушку безопасности.

150



**ВЫШЕ 150 см —
РЕМНИ БЕЗОПАСНОСТИ**

ПДД: после 7 лет способ перевозки зависит от роста и веса ребенка.

**ОБЯЗАТЕЛЬНО ПРИСТЕГИВАЙТЕСЬ
В ТРАНСПОРТЕ.**



Личный автомобиль



Такси



Экскурсионный автобус



Автобус международного следования

**ПОДЕЛИСЬ ВАЖНОЙ ИНФОРМАЦИЕЙ С ДРУГИМИ РОДИТЕЛЯМИ.
СФОТОГРАФИРУЙ И РАЗМЕСТИ В С #ДЕТИБЕЗДТП**



БЕЗДТП РФ
ПОДРОБНОСТИ НА САЙТ

РОДИТЕЛИ, ДВИГАЙТЕСЬ #НАВСТРЕЧУБЕЗОПАСНОСТИ!

1



ИСПОЛЬЗУЙТЕ РЕМНИ БЕЗОПАСНОСТИ

Проверьте, что все пассажиры в автомобиле пристегнуты, а дети зафиксированы в детских удерживающих устройствах (ДУУ).

Пристегнитесь сами.

2



ВЫБИРАЙТЕ И УСТАНОВИВАЙТЕ ПРАВИЛЬНО

Выбирайте ДУУ, обладающее сертификатом ECE R44/04.

Обратите внимание на качество ДУУ. Ремни устройства должны иметь мягкую защиту.

Существует три способа крепления – штатными ремнями безопасности, системами крепления Isofix или Latch.

3



ОБЕСПЕЧЬТЕ РЕБЁНКУ КОМФОРТ

Выбирайте удобную одежду, в которой не будет жарко или холодно.

Закрепляйте ремни так, чтобы они не доставляли ребёнку дискомфорта.

Обезопасьте ребёнка от предметов, которые могут травмировать его во время движения.

ВЫБИРАЙТЕ АВТОКРЕСЛО С УЧЕТОМ ВЕСА РЕБЁНКА И РЕКОМЕНДАЦИЙ ECE R44/04:



ГРУППА 0
до 10 кг



ГРУППА 0+
до 13 кг



ГРУППА I
9-18 кг



ГРУППА II
15-25 кг



ГРУППА III
22-36 кг



Федеральная целевая программа
«Повышение безопасности дорожного движения в 2013-2020 годах»



БЕЗДТП РФ

Классификация Детских Удерживающих Устройств



 Главный недостаток бустера - отсутствие боковой защиты. В случае ДТП тяжесть травм возрастает во множество раз.