

Муниципальное бюджетное общеобразовательное учреждение
«Социально-экономический лицей № 45»

Рассмотрено на заседании предметной
кафедры
Протокол № 1 от августа 2024г.

Принято на педагогическом совете
протокол № 12 от 30 августа 2024 г.

Утверждаю
Директор МБОУ «СЭЛ № 45»
_____ И.В.Полякова
Приказ от 30 августа 2024г. № 167-ОД

Рабочая программа по химии
уровень ООО (8-9 класс)
(2 часа в неделю, 68 часов в год, всего 134 часа)

Составитель: С.Ю. Коньгина

г. Ижевск
2024 год

Пояснительная записка.

Программа по химии на уровне основного общего образования составлена на основе требований к результатам освоения основной образовательной программы основного общего образования, представленных в ФГОС ООО, а также на основе федеральной рабочей программы воспитания и с учётом концепции преподавания учебного предмета «Химия» в образовательных организациях Российской Федерации.

Программа по химии разработана с целью оказания методической помощи учителю в создании рабочей программы по учебному предмету.

Программа по химии даёт представление о целях, общей стратегии обучения, воспитания и развития обучающихся средствами учебного предмета, устанавливает обязательное предметное содержание, предусматривает распределение его по классам и структурирование по разделам и темам программы по химии, определяет количественные и качественные характеристики содержания, рекомендуемую последовательность изучения химии с учётом межпредметных и внутрипредметных связей, логики учебного процесса, возрастных особенностей обучающихся, определяет возможности предмета для реализации требований к результатам освоения основной образовательной программы на уровне основного общего образования, а также требований к результатам обучения химии на уровне целей изучения предмета и основных видов учебно-познавательной деятельности обучающегося по освоению учебного содержания.

Знание химии служит основой для формирования мировоззрения обучающегося, его представлений о материальном единстве мира, важную роль играют формируемые химией представления о взаимопревращениях энергии и об эволюции веществ в природе, о путях решения глобальных проблем устойчивого развития человечества - сырьевой, энергетической, пищевой и экологической безопасности, проблем здравоохранения.

Изучение химии:

способствует реализации возможностей для саморазвития и формирования культуры личности, её общей и функциональной грамотности;

вносит вклад в формирование мышления и творческих способностей обучающихся, навыков их самостоятельной учебной деятельности, экспериментальных и исследовательских умений, необходимых как в повседневной жизни, так и в профессиональной деятельности;

знакомит со спецификой научного мышления, закладывает основы целостного взгляда на единство природы и человека, является ответственным этапом в формировании естественно-научной грамотности обучающихся;

способствует формированию ценностного отношения к естественно-научным знаниям, к природе, к человеку, вносит свой вклад в экологическое образование обучающихся.

Данные направления в обучении химии обеспечиваются спецификой содержания учебного предмета, который является педагогически адаптированным отражением базовой науки химии на определённом этапе её развития.

Курс химии на уровне основного общего образования ориентирован на освоение обучающимися системы первоначальных понятий химии, основ неорганической химии и некоторых отдельных значимых понятий органической химии.

Структура содержания программы по химии сформирована на основе системного подхода к её изучению. Содержание складывается из системы понятий о химическом элементе и веществе и системы понятий о химической реакции. Обе эти системы структурно организованы по принципу последовательного развития знаний на основе теоретических представлений разного уровня: атомно-молекулярного учения как основы всего естествознания; Периодического закона Д.И. Менделеева как основного закона химии; учения о строении атома и химической связи;

представлений об электролитической диссоциации веществ в растворах.

Теоретические знания рассматриваются на основе эмпирически полученных и осмысленных фактов, развиваются последовательно от одного уровня к другому, выполняя функции объяснения и прогнозирования свойств, строения и возможностей практического применения и получения изучаемых веществ.

Освоение программы по химии способствует формированию представления о химической составляющей научной картины мира в логике её системной природы, ценностного отношения к научному знанию и методам познания в науке. Изучение химии происходит с привлечением знаний из ранее изученных учебных предметов: «Окружающий мир», «Биология. 5-7 классы» и «Физика. 7 класс».

При изучении химии происходит формирование знаний основ химической науки как области современного естествознания, практической деятельности человека и как одного из компонентов мировой культуры. Задача учебного предмета состоит в формировании системы химических знаний - важнейших фактов, понятий, законов и теоретических положений, доступных обобщений мировоззренческого характера, языка науки, в приобщении к научным методам познания при изучении веществ и химических реакций, в формировании и развитии познавательных умений и их применении в учебнопознавательной и учебно-исследовательской деятельности, освоении правил безопасного обращения с веществами в повседневной жизни.

При изучении химии на уровне основного общего образования важное значение приобрели такие цели, как:

формирование интеллектуально развитой личности, готовой к самообразованию, сотрудничеству, самостоятельному принятию решений, способной адаптироваться к быстро меняющимся условиям жизни;

направленность обучения на систематическое приобщение обучающихся к самостоятельной познавательной деятельности, научным методам познания, формирующим мотивацию и развитие способностей к химии;

обеспечение условий, способствующих приобретению обучающимися опыта разнообразной деятельности, познания и самопознания, ключевых навыков (ключевых компетенций), имеющих универсальное значение для различных видов деятельности;

формирование общей функциональной и естественно-научной грамотности, в том числе умений объяснять и оценивать явления окружающего мира, используя знания и опыт, полученные при изучении химии, применять их при решении проблем в повседневной жизни и трудовой деятельности;

формирование у обучающихся гуманистических отношений, понимания ценности химических знаний для выработки экологически целесообразного поведения в быту и трудовой деятельности в целях сохранения своего здоровья и окружающей природной среды;

развитие мотивации к обучению, способностей к самоконтролю и самовоспитанию на основе усвоения общечеловеческих ценностей, готовности к осознанному выбору профиля и направленности дальнейшего обучения.

Общее число часов, рекомендованных для изучения химии, - 136 часов: в 8 классе - 68 часов (2 часа в неделю), в 9 классе - 68 часов (2 часа в неделю).

Содержание обучения в 8 классе.

Первоначальные химические понятия.

Предмет химии. Роль химии в жизни человека. Химия в системе наук. Тела и вещества. Физические свойства веществ. Агрегатное состояние веществ. Понятие о методах познания в химии. Чистые вещества и смеси. Способы разделения смесей.

Атомы и молекулы. Химические элементы. Символы химических элементов. Простые и сложные вещества. Атомно-молекулярное учение.

Химическая формула. Валентность атомов химических элементов. Закон постоянства состава веществ. Относительная атомная масса. Относительная молекулярная масса. Массовая доля химического элемента в соединении.

Количество вещества. Моль. Молярная масса. Взаимосвязь количества, массы и числа структурных единиц вещества. Расчёты по формулам химических соединений.

Физические и химические явления. Химическая реакция и её признаки. Закон сохранения массы веществ. Химические уравнения. Классификация химических реакций (соединения, разложения, замещения, обмена).

Химический эксперимент: знакомство с химической посудой, правилами работы в лаборатории и приёмами обращения с лабораторным оборудованием, изучение и описание физических свойств образцов неорганических веществ, наблюдение физических (плавление воска, таяние льда, растирание сахара в ступке, кипение и конденсация воды) и химических (горение свечи, прокаливание медной проволоки, взаимодействие мела с кислотой) явлений, наблюдение и описание признаков протекания химических реакций (разложение сахара, взаимодействие серной кислоты с хлоридом бария, разложение гидроксида меди (II) при нагревании, взаимодействие железа с раствором соли меди (II), изучение способов разделения смесей (с помощью магнита, фильтрование, выпаривание, дистилляция, хроматография), проведение очистки поваренной соли, наблюдение и описание результатов проведения опыта, иллюстрирующего закон сохранения массы, создание моделей молекул (шаростержневых).

Важнейшие представители неорганических веществ.

Воздух - смесь газов. Состав воздуха. Кислород - элемент и простое вещество. Нахождение кислорода в природе, физические и химические свойства (реакции горения). Оксиды. Применение кислорода. Способы получения кислорода в лаборатории и промышленности. Круговорот кислорода в природе. Озон - аллотропная модификация кислорода.

Тепловой эффект химической реакции, термохимические уравнения, экзо- и эндотермические реакции. Топливо: уголь и метан. Загрязнение воздуха, усиление парникового эффекта, разрушение озонового слоя.

Водород - элемент и простое вещество. Нахождение водорода в природе, физические и химические свойства, применение, способы получения. Кислоты и соли.

Молярный объём газов. Расчёты по химическим уравнениям.

Физические свойства воды. Вода как растворитель. Растворы. Насыщенные и ненасыщенные растворы. Растворимость веществ в воде. Массовая доля вещества в растворе. Химические свойства воды. Основания. Роль растворов в природе и в жизни человека. Круговорот воды в природе. Загрязнение природных вод. Охрана и очистка природных вод.

Классификация неорганических соединений. Оксиды. Классификация оксидов: солеобразующие (основные, кислотные, амфотерные) и несолеобразующие. Номенклатура оксидов. Физические и химические свойства оксидов. Получение оксидов.

Основания. Классификация оснований: щёлочи и нерастворимые основания. Номенклатура оснований. Физические и химические свойства оснований. Получение оснований.

Кислоты. Классификация кислот. Номенклатура кислот. Физические и химические свойства кислот. Ряд активности металлов Н.Н. Бекетова. Получение кислот.

Соли. Номенклатура солей.

Физические и химические свойства солей. Получение солей.

Генетическая связь между классами неорганических соединений.

Химический эксперимент: качественное определение содержания кислорода в воздухе, получение, собирание, распознавание и изучение свойств кислорода, наблюдение взаимодействия веществ с кислородом и условия возникновения и прекращения горения (пожара), ознакомление с образцами оксидов и описание их свойств, получение, собирание, распознавание и изучение свойств водорода (горение), взаимодействие водорода с оксидом меди (II) (возможно использование видеоматериалов), наблюдение образцов веществ количеством 1 моль, исследование особенностей растворения веществ с различной растворимостью, приготовление растворов с определённой массовой долей растворённого вещества, взаимодействие воды с металлами (натрием и кальцием) (возможно использование видеоматериалов), исследование образцов неорганических веществ различных классов, наблюдение изменения окраски индикаторов в растворах кислот и щелочей, изучение взаимодействия оксида меди (II) с раствором серной кислоты, кислот с металлами, реакций нейтрализации, получение нерастворимых оснований, вытеснение одного металла другим из раствора соли, решение экспериментальных задач по теме «Важнейшие классы неорганических соединений».

Периодический закон и Периодическая система химических элементов Д.И. Менделеева. Строение атомов. Химическая связь. Окислительно-восстановительные реакции.

Первые попытки классификации химических элементов. Понятие о группах сходных элементов (щелочные и щелочноземельные металлы, галогены, инертные газы). Элементы, которые образуют амфотерные оксиды и гидроксиды.

Периодический закон. Периодическая система химических элементов Д.И. Менделеева. Короткопериодная и длиннопериодная формы Периодической системы химических элементов Д.И. Менделеева. Периоды и группы. Физический смысл порядкового номера, номеров периода и группы элемента.

Строение атомов. Состав атомных ядер. Изотопы. Электроны. Строение электронных оболочек атомов первых 20 химических элементов Периодической системы Д.И. Менделеева. Характеристика химического элемента по его положению

в Периодической системе Д.И. Менделеева.

Закономерности изменения радиуса атомов химических элементов, металлических и неметаллических свойств по группам и периодам. Значение Периодического закона и Периодической системы химических элементов для развития науки и практики. Д.И. Менделеев - учёный и гражданин.

Химическая связь. Ковалентная (полярная и неполярная) связь. Электроотрицательность химических элементов. Ионная связь.

Степень окисления. Окислительно-восстановительные реакции. Процессы окисления и восстановления. Окислители и восстановители.

Химический эксперимент: изучение образцов веществ металлов и неметаллов, взаимодействие гидроксида цинка с растворами кислот и щелочей, проведение опытов, иллюстрирующих примеры окислительно-восстановительных реакций (горение, реакции разложения, соединения).

Межпредметные связи.

Реализация межпредметных связей при изучении химии в 8 классе осуществляется через использование как общих естественно-научных понятий, так и понятий, являющихся системными для отдельных предметов естественно-научного цикла.

Общие естественно-научные понятия: научный факт, гипотеза, теория, закон, анализ, синтез, классификация, периодичность, наблюдение, эксперимент, моделирование, измерение, модель, явление.

Физика: материя, атом, электрон, протон, нейтрон, ион, нуклид, изотопы, радиоактивность, молекула, электрический заряд, вещество, тело, объём, агрегатное состояние вещества, газ, физические величины, единицы измерения, космос, планеты, звёзды, Солнце.

Биология: фотосинтез, дыхание, биосфера.

География: атмосфера, гидросфера, минералы, горные породы, полезные ископаемые, топливо, водные ресурсы.

Содержание обучения в 9 классе.

Вещество и химическая реакция.

Периодический закон. Периодическая система химических элементов Д.И. Менделеева. Строение атомов. Закономерности в изменении свойств химических элементов первых трёх периодов, калия, кальция и их соединений в соответствии с положением элементов в Периодической системе и строением их атомов.

Строение вещества: виды химической связи. Типы кристаллических решёток, зависимость свойств вещества от типа кристаллической решётки и вида химической связи.

Классификация и номенклатура неорганических веществ. Химические свойства веществ, относящихся к различным классам неорганических соединений, генетическая связь неорганических веществ.

Классификация химических реакций по различным признакам (по числу и составу участвующих в реакции веществ, по тепловому эффекту, по изменению степеней окисления химических элементов, по обратимости, по участию катализатора). Экзо- и эндотермические реакции, термохимические уравнения.

Понятие о скорости химической реакции. Понятие об обратимых и необратимых химических реакциях. Понятие о гомогенных и гетерогенных реакциях. Понятие о катализе. Понятие о химическом равновесии. Факторы, влияющие на

скорость химической реакции и положение химического равновесия.

Окислительно-восстановительные реакции, электронный баланс окислительно-восстановительной реакции. Составление уравнений окислительно-восстановительных реакций с использованием метода электронного баланса.

Теория электролитической диссоциации. Электролиты и неэлектролиты. Катионы, анионы. Механизм диссоциации веществ с различными видами химической связи. Степень диссоциации. Сильные и слабые электролиты.

Реакции ионного обмена. Условия протекания реакций ионного обмена, полные и сокращённые ионные уравнения реакций. Свойства кислот, оснований и солей в свете представлений об электролитической диссоциации. Качественные реакции на ионы. Понятие о гидролизе солей.

Химический эксперимент: ознакомление с моделями кристаллических решёток неорганических веществ - металлов и неметаллов (графита и алмаза), сложных веществ (хлорида натрия), исследование зависимости скорости химической реакции от воздействия различных факторов, исследование электропроводности растворов веществ, процесса диссоциации кислот, щелочей и солей (возможно использование видеоматериалов), проведение опытов, иллюстрирующих признаки протекания реакций ионного обмена (образование осадка, выделение газа, образование воды), опытов, иллюстрирующих примеры окислительно-восстановительных реакций (горение, реакции разложения, соединения), распознавание неорганических веществ с помощью качественных реакций на ионы, решение экспериментальных задач.

Неметаллы и их соединения.

Общая характеристика галогенов. Особенности строения атомов, характерные степени окисления. Строение и физические свойства простых веществ - галогенов. Химические свойства на примере хлора (взаимодействие с металлами, неметаллами, щелочами). Хлороводород. Соляная кислота, химические свойства, получение, применение. Действие хлора и хлороводорода на организм человека. Важнейшие хлориды и их нахождение в природе.

Общая характеристика элементов VIA-группы. Особенности строения атомов, характерные степени окисления.

Строение и физические свойства простых веществ - кислорода и серы. Аллотропные модификации кислорода и серы. Химические свойства серы. Сероводород, строение, физические и химические свойства. Оксиды серы как представители кислотных оксидов. Серная кислота, физические и химические свойства (общие как представителя класса кислот и специфические). Химические реакции, лежащие в основе промышленного способа получения серной кислоты. Применение. Соли серной кислоты, качественная реакция на сульфат-ион. Нахождение серы и её соединений в природе. Химическое загрязнение окружающей среды соединениями серы (кислотные дожди, загрязнение воздуха и водоёмов), способы его предотвращения.

Общая характеристика элементов VA-группы. Особенности строения атомов, характерные степени окисления.

Азот, распространение в природе, физические и химические свойства. Круговорот азота в природе. Аммиак, его физические и химические свойства, получение и применение. Соли аммония, их физические и химические свойства, применение. Качественная реакция на ионы аммония. Азотная кислота, её получение, физические и химические свойства (общие как представителя класса кислот и

специфические). Использование нитратов и солей аммония в качестве минеральных удобрений. Химическое загрязнение окружающей среды соединениями азота (кислотные дожди, загрязнение воздуха, почвы и водоёмов).

Фосфор, аллотропные модификации фосфора, физические и химические свойства. Оксид фосфора (V) и фосфорная кислота, физические и химические свойства, получение. Использование фосфатов в качестве минеральных удобрений.

Общая характеристика элементов IVA-группы. Особенности строения атомов, характерные степени окисления.

Углерод, аллотропные модификации, распространение в природе, физические и химические свойства. Адсорбция. Круговорот углерода в природе. Оксиды углерода, их физические и химические свойства, действие на живые организмы, получение и применение. Экологические проблемы, связанные с оксидом углерода (IV), гипотеза глобального потепления климата, парниковый эффект. Угольная кислота и её соли, их физические и химические свойства, получение и применение. Качественная реакция на карбонат-ионы. Использование карбонатов в быту, медицине, промышленности и сельском хозяйстве.

Первоначальные понятия об органических веществах как о соединениях углерода (метан, этан, этилен, ацетилен, этанол, глицерин, уксусная кислота). Природные источники углеводородов (уголь, природный газ, нефть), продукты их переработки (бензин), их роль в быту и промышленности.

Понятие о биологически важных веществах: жирах, белках, углеводах - и их роли в жизни человека. Материальное единство органических и неорганических соединений.

Кремний, его физические и химические свойства, получение и применение. Соединения кремния в природе. Общие представления об оксиде кремния(IV) и кремниевой кислоте. Силикаты, их использование в быту, медицине, промышленности. Важнейшие строительные материалы: керамика, стекло, цемент, бетон, железобетон. Проблемы безопасного использования строительных материалов в повседневной жизни.

Химический эксперимент: изучение образцов неорганических веществ, свойств соляной кислоты, проведение качественных реакций на хлорид-ионы и наблюдение признаков их протекания, опыты, отражающие физические и химические свойства галогенов и их соединений (возможно использование видеоматериалов), ознакомление с образцами хлоридов (галогенидов), ознакомление с образцами серы и её соединениями (возможно использование видеоматериалов), наблюдение процесса обугливания сахара под действием концентрированной серной кислоты, изучение химических свойств разбавленной серной кислоты, проведение качественной реакции на сульфат-ион и наблюдение признака её протекания, ознакомление с физическими свойствами азота, фосфора и их соединений (возможно использование видеоматериалов), образцами азотных и фосфорных удобрений, получение, собирание, распознавание и изучение свойств аммиака, проведение качественных реакций на ион аммония и фосфат-ион и изучение признаков их протекания, взаимодействие концентрированной азотной кислоты с медью (возможно использование видеоматериалов), изучение моделей кристаллических решёток алмаза, графита, фуллерена, ознакомление с процессом адсорбции растворённых веществ активированным углём и устройством противогаса, получение, собирание, распознавание и изучение свойств углекислого газа,

проведение качественных реакций на карбонат и силикат-ионы и изучение признаков их протекания, ознакомление с продукцией силикатной промышленности, решение экспериментальных задач по теме «Важнейшие неметаллы и их соединения».

Металлы и их соединения.

Общая характеристика химических элементов - металлов на основании их положения в Периодической системе химических элементов Д.И. Менделеева и строения атомов. Строение металлов. Металлическая связь и металлическая кристаллическая решётка. Электрохимический ряд напряжений металлов. Физические и химические свойства металлов. Общие способы получения металлов. Понятие о коррозии металлов, основные способы защиты их от коррозии. Сплавы (сталь, чугун, дюралюминий, бронза) и их применение в быту и промышленности.

Щелочные металлы: положение в Периодической системе химических элементов Д.И. Менделеева, строение их атомов, нахождение в природе. Физические и химические свойства (на примере натрия и калия). Оксиды и гидроксиды натрия и калия. Применение щелочных металлов и их соединений.

Щелочноземельные металлы магний и кальций: положение в Периодической системе химических элементов Д.И. Менделеева, строение их атомов, нахождение в природе. Физические и химические свойства магния и кальция. Важнейшие соединения кальция (оксид, гидроксид, соли). Жёсткость воды и способы её устранения.

Алюминий: положение в Периодической системе химических элементов Д.И. Менделеева, строение атома, нахождение в природе. Физические и химические свойства алюминия. Амфотерные свойства оксида и гидроксида алюминия.

Железо: положение в Периодической системе химических элементов Д.И. Менделеева, строение атома, нахождение в природе. Физические и химические свойства железа. Оксиды, гидроксиды и соли железа (II) и железа (III), их состав, свойства и получение.

Химический эксперимент: ознакомление с образцами металлов и сплавов, их физическими свойствами, изучение результатов коррозии металлов (возможно использование видеоматериалов), особенностей взаимодействия оксида кальция и натрия с водой (возможно использование видеоматериалов), исследование свойств жёсткой воды, процесса горения железа в кислороде (возможно использование видеоматериалов), признаков протекания качественных реакций на ионы (магния, кальция, алюминия, цинка, железа (II) и железа (III), меди (II), наблюдение и описание процессов окрашивания пламени ионами натрия, калия и кальция (возможно использование видеоматериалов), исследование амфотерных свойств гидроксида алюминия и гидроксида цинка, решение экспериментальных задач по теме «Важнейшие металлы и их соединения».

Химия и окружающая среда.

Вещества и материалы в повседневной жизни человека. Безопасное использование веществ и химических реакций в быту. Первая помощь при химических ожогах и отравлениях.

Химическое загрязнение окружающей среды (предельная допустимая концентрация веществ (далее - ПДК). Роль химии в решении экологических проблем.

Химический эксперимент: изучение образцов материалов (стекло, сплавы металлов, полимерные материалы).

Межпредметные связи.

Реализация межпредметных связей при изучении химии в 9 классе осуществляется через использование как общих естественно-научных понятий, так и понятий, являющихся системными для отдельных предметов естественно-научного цикла.

Общие естественно-научные понятия: научный факт, гипотеза, закон, теория, анализ, синтез, классификация, периодичность, наблюдение, эксперимент, моделирование, измерение, модель, явление, парниковый эффект, технология, материалы.

Физика: материя, атом, электрон, протон, нейтрон, ион, нуклид, изотопы, радиоактивность, молекула, электрический заряд, проводники, полупроводники, диэлектрики, фотоэлемент, вещество, тело, объём, агрегатное состояние вещества, газ, раствор, растворимость, кристаллическая решётка, сплавы, физические величины, единицы измерения, космическое пространство, планеты, звёзды, Солнце.

Биология: фотосинтез, дыхание, биосфера, экосистема, минеральные удобрения, микроэлементы, макроэлементы, питательные вещества.

География: атмосфера, гидросфера, минералы, горные породы, полезные ископаемые, топливо, водные ресурсы.

Планируемые результаты освоения программы по химии на уровне основного общего образования.

Изучение химии на уровне основного общего образования направлено на достижение обучающимися личностных, метапредметных и предметных результатов освоения учебного предмета.

Личностные результаты освоения программы основного общего образования достигаются в ходе обучения химии в единстве учебной и воспитательной деятельности в соответствии с традиционными российскими социокультурными и духовно-нравственными ценностями, принятыми в обществе правилами и нормами поведения и способствуют процессам самопознания, саморазвития и социализации обучающихся.

Личностные результаты отражают готовность обучающихся руководствоваться системой позитивных ценностных ориентаций и расширение опыта деятельности на её основе, в том числе в части:

1) патриотического воспитания:

ценностного отношения к отечественному культурному, историческому и научному наследию, понимания значения химической науки в жизни современного общества, способности владеть достоверной информацией о передовых достижениях и открытиях мировой и отечественной химии, заинтересованности в научных знаниях об устройстве мира и общества;

2) гражданского воспитания:

представления о социальных нормах и правилах межличностных отношений в коллективе, коммуникативной компетентности в общественно полезной, учебно-исследовательской, творческой и других видах деятельности, готовности к разнообразной совместной деятельности при выполнении учебных, познавательных задач, выполнении химических экспериментов, создании учебных проектов, стремления к взаимопониманию и взаимопомощи в процессе этой учебной деятельности, готовности оценивать своё поведение и поступки своих товарищей с позиции нравственных и правовых норм с учётом осознания последствий поступков;

3) ценности научного познания:

мировоззренческих представлений о веществе и химической реакции, соответствующих современному уровню развития науки и составляющих основу для понимания сущности научной картины мира, представлений об основных закономерностях развития природы, взаимосвязях человека с природной средой, о роли химии в познании этих закономерностей;

познавательных мотивов, направленных на получение новых знаний по химии, необходимых для объяснения наблюдаемых процессов и явлений;

познавательной, информационной и читательской культуры, в том числе навыков самостоятельной работы с учебными текстами, справочной литературой, доступными техническими средствами информационных технологий;

интереса к обучению и познанию, любознательности, готовности и способности к самообразованию, проектной и исследовательской деятельности, к осознанному выбору направленности и уровня обучения в дальнейшем;

4) формирования культуры здоровья:

осознания ценности жизни, ответственного отношения к своему здоровью, установки на здоровый образ жизни, осознания последствий и неприятия вредных привычек (употребления алкоголя, наркотиков, курения), необходимости соблюдения правил безопасности при обращении с химическими веществами в быту и реальной жизни;

5) трудового воспитания:

интереса к практическому изучению профессий и труда различного рода, уважение к труду и результатам трудовой деятельности, в том числе на основе применения предметных знаний по химии, осознанного выбора индивидуальной траектории продолжения образования с учётом личностных интересов и способности к химии, общественных интересов и потребностей, успешной профессиональной деятельности и развития необходимых умений, готовность адаптироваться в профессиональной среде;

б) экологического воспитания:

экологически целесообразного отношения к природе как источнику жизни на Земле, основе её существования, понимания ценности здорового и безопасного образа жизни, ответственного отношения к собственному физическому и психическому здоровью, осознания ценности соблюдения правил безопасного поведения при работе с веществами, а также в ситуациях, угрожающих здоровью и жизни людей;

способности применять знания, получаемые при изучении химии, для решения задач, связанных с окружающей природной средой, повышения уровня экологической культуры, осознания глобального характера экологических проблем и путей их решения посредством методов химии;

экологического мышления, умения руководствоваться им в познавательной, коммуникативной и социальной практике.

Метапредметные результаты. В составе метапредметных результатов выделяют значимые для формирования мировоззрения общенаучные понятия (закон, теория, принцип, гипотеза, факт, система, процесс, эксперимент и другое.), которые используются в естественно-научных учебных предметах и позволяют на основе знаний из этих предметов формировать представление о целостной научной картине мира, и универсальные учебные действия (познавательные, коммуникативные, регулятивные), которые обеспечивают

формирование готовности к самостоятельному планированию и осуществлению учебной деятельности. Метапредметные результаты освоения образовательной программы по химии отражают овладение универсальными познавательными действиями, в том числе:

1) базовые логические действия:

умение использовать приёмы логического мышления при освоении знаний: раскрывать смысл химических понятий (выделять их характерные признаки, устанавливать взаимосвязь с другими понятиями), использовать понятия для объяснения отдельных фактов и явлений, выбирать основания и критерии для классификации химических веществ и химических реакций, устанавливать причинно-следственные связи между объектами изучения, строить логические рассуждения (индуктивные, дедуктивные, по аналогии), проводить выводы и заключения;

умение применять в процессе познания понятия (предметные и метапредметные), символические (знаковые) модели, используемые в химии, преобразовывать широко применяемые в химии модельные представления - химический знак (символ элемента), химическая формула и уравнение химической реакции - при решении учебно-познавательных задач, с учётом этих модельных представлений выявлять и характеризовать существенные признаки изучаемых объектов - химических веществ и химических реакций, выявлять общие закономерности, причинно-следственные связи и противоречия в изучаемых процессах и явлениях;

2) базовые исследовательские действия:

умение использовать поставленные вопросы в качестве инструмента познания, а также в качестве основы для формирования гипотезы по проверке правильности высказываемых суждений;

приобретение опыта по планированию, организации и проведению ученических экспериментов: умение наблюдать за ходом процесса, самостоятельно прогнозировать его результат, формулировать обобщения и выводы по результатам проведённого опыта, исследования, составлять отчёт о проделанной работе;

3) работа с информацией:

умение выбирать, анализировать и интерпретировать информацию различных видов и форм представления, получаемую из разных источников (научно- популярная литература химического содержания, справочные пособия, ресурсы Интернета), критически оценивать противоречивую и недостоверную информацию;

умение применять различные методы и запросы при поиске и отборе информации и соответствующих данных, необходимых для выполнения учебных и познавательных задач определённого типа, приобретение опыта в области использования информационно-коммуникативных технологий, овладение культурой активного использования различных поисковых систем, самостоятельно выбирать оптимальную форму представления информации и иллюстрировать решаемые задачи несложными схемами, диаграммами, другими формами графики и их комбинациями;

умение использовать и анализировать в процессе учебной и исследовательской деятельности информацию о влиянии промышленности, сельского хозяйства и транспорта на состояние окружающей природной среды;

У обучающегося будут сформированы следующие универсальные коммуникативные действия:

умение задавать вопросы (в ходе диалога и (или) дискуссии) по существу обсуждаемой темы, формулировать свои предложения относительно выполнения предложенной задачи;

приобретение опыта презентации результатов выполнения химического эксперимента (лабораторного опыта, лабораторной работы по исследованию свойств веществ, учебного проекта);

заинтересованность в совместной со сверстниками познавательной и исследовательской деятельности при решении возникающих проблем на основе учёта общих интересов и согласования позиций (обсуждения, обмен мнениями, «мозговые штурмы», координация совместных действий, определение критериев по оценке качества выполненной работы и другие);

У обучающегося будут сформированы следующие универсальные регулятивные действия:

умение самостоятельно определять цели деятельности, планировать, осуществлять, контролировать и при необходимости корректировать свою деятельность, выбирать наиболее эффективные способы решения учебных и познавательных задач, самостоятельно составлять или корректировать предложенный алгоритм действий при выполнении заданий с учётом получения новых знаний об изучаемых объектах - веществах и реакциях, оценивать соответствие полученного результата заявленной цели;

умение использовать и анализировать контексты, предлагаемые в условии заданий.

Предметные результаты освоения программы по химии на уровне основного общего образования.

В составе предметных результатов по освоению обязательного содержания, установленного данной федеральной рабочей программой, выделяют: освоенные обучающимися научные знания, умения и способы действий, специфические для предметной области «Химия», виды деятельности по получению нового знания, его интерпретации, преобразованию и применению в различных учебных и новых ситуациях.

К концу обучения в **8 классе** у обучающегося будут сформированы следующие предметные результаты по химии:

раскрывать смысл основных химических понятий: атом, молекула, химический элемент, простое вещество, сложное вещество, смесь (однородная и неоднородная), валентность, относительная атомная и молекулярная масса, количество вещества, моль, молярная масса, массовая доля химического элемента в соединении, молярный объём, оксид, кислота, основание, соль, электроотрицательность, степень окисления, химическая реакция, классификация реакций: реакции соединения, реакции разложения, реакции замещения, реакции обмена, экзо- и эндотермические реакции, тепловой эффект реакции, ядро атома, электронный слой атома, атомная орбиталь, радиус атома, химическая связь, полярная и неполярная ковалентная связь, ионная связь, ион, катион, анион, раствор, массовая доля вещества (процентная концентрация) в растворе;

иллюстрировать взаимосвязь основных химических понятий и применять эти понятия при описании веществ и их превращений;

использовать химическую символику для составления формул веществ и уравнений химических реакций;

определять валентность атомов элементов в бинарных соединениях, степень окисления элементов в бинарных соединениях, принадлежность веществ к определённому классу соединений по формулам, вид химической связи (ковалентная и ионная) в неорганических соединениях;

раскрывать смысл Периодического закона Д.И. Менделеева: демонстрировать понимание периодической зависимости свойств химических элементов от их положения в Периодической системе, законов сохранения массы веществ, постоянства состава, атомно-молекулярного учения, закона Авогадро, описывать и характеризовать табличную форму Периодической системы химических элементов: различать понятия «главная подгруппа (А-группа)» и «побочная подгруппа (Б-группа)», малые и большие периоды, соотносить обозначения, которые имеются в таблице «Периодическая система химических элементов Д.И. Менделеева» с числовыми характеристиками строения атомов химических элементов (состав и заряд ядра, общее число электронов и распределение их по электронным слоям);

классифицировать химические элементы, неорганические вещества, химические реакции (по числу и составу участвующих в реакции веществ, по тепловому эффекту);

характеризовать (описывать) общие химические свойства веществ различных классов, подтверждая описание примерами молекулярных уравнений соответствующих химических реакций;

прогнозировать свойства веществ в зависимости от их качественного состава, возможности протекания химических превращений в различных условиях;

вычислять относительную молекулярную и молярную массы веществ, массовую долю химического элемента по формуле соединения, массовую долю вещества в растворе, проводить расчёты по уравнению химической реакции;

применять основные операции мыслительной деятельности - анализ и синтез, сравнение, обобщение, систематизацию, классификацию, выявление причинно-следственных связей - для изучения свойств веществ и химических реакций, естественно-научные методы познания - наблюдение, измерение, моделирование, эксперимент (реальный и мысленный);

следовать правилам пользования химической посудой и лабораторным оборудованием, а также правилам обращения с веществами в соответствии с инструкциями по выполнению лабораторных химических опытов по получению и собиранию газообразных веществ (водорода и кислорода), приготовлению растворов с определённой массовой долей растворённого вещества, планировать и проводить химические эксперименты по распознаванию растворов щелочей и кислот с помощью индикаторов (лакмус, фенолфталеин, метилоранж и другие).

К концу обучения в 9 классе у обучающегося будут сформированы следующие предметные результаты по химии:

раскрывать смысл основных химических понятий: химический элемент, атом, молекула, ион, катион, анион, простое вещество, сложное вещество, валентность, электроотрицательность, степень окисления, химическая реакция, химическая связь, тепловой эффект реакции, моль, молярный объём, раствор, электролиты, неэлектролиты, электролитическая диссоциация, реакции ионного обмена, катализатор, химическое равновесие, обратимые и необратимые реакции, окислительно-восстановительные реакции, окислитель, восстановитель, окисление и восстановление, аллотропия, амфотерность, химическая связь (ковалентная, ионная,

металлическая), кристаллическая решётка, коррозия металлов, сплавы, скорость химической реакции, предельно допустимая концентрация ПДК вещества;

иллюстрировать взаимосвязь основных химических понятий и применять эти понятия при описании веществ и их превращений;

использовать химическую символику для составления формул веществ и уравнений химических реакций;

определять валентность и степень окисления химических элементов в соединениях различного состава, принадлежность веществ к определённому классу соединений по формулам, вид химической связи (ковалентная, ионная, металлическая) в неорганических соединениях, заряд иона по химической формуле, характер среды в водных растворах неорганических соединений, тип кристаллической решётки конкретного вещества;

раскрывать смысл Периодического закона Д.И. Менделеева и демонстрировать его понимание: описывать и характеризовать табличную форму Периодической системы химических элементов: различать понятия «главная подгруппа (А-группа)» и «побочная подгруппа (Б-группа)», малые и большие периоды, соотносить обозначения, которые имеются в периодической таблице, с числовыми характеристиками строения атомов химических элементов (состав и заряд ядра, общее число электронов и распределение их по электронным слоям), объяснять общие закономерности в изменении свойств элементов и их соединений в пределах малых периодов и главных подгрупп с учётом строения их атомов;

классифицировать химические элементы, неорганические вещества, химические реакции (по числу и составу участвующих в реакции веществ, по тепловому эффекту, по изменению степеней окисления химических элементов);

характеризовать (описывать) общие и специфические химические свойства простых и сложных веществ, подтверждая описание примерами молекулярных и ионных уравнений соответствующих химических реакций;

составлять уравнения электролитической диссоциации кислот, щелочей и солей, полные и сокращённые уравнения реакций ионного обмена, уравнения реакций, подтверждающих существование генетической связи между веществами различных классов;

раскрывать сущность окислительно-восстановительных реакций посредством составления электронного баланса этих реакций;

прогнозировать свойства веществ в зависимости от их строения, возможности протекания химических превращений в различных условиях;

вычислять относительную молекулярную и молярную массы веществ, массовую долю химического элемента по формуле соединения, массовую долю вещества в растворе, проводить расчёты по уравнению химической реакции;

соблюдать правила пользования химической посудой и лабораторным оборудованием, а также правила обращения с веществами в соответствии с инструкциями по выполнению лабораторных химических опытов по получению и собиранию газообразных веществ (аммиака и углекислого газа);

проводить реакции, подтверждающие качественный состав различных веществ: распознавать опытным путём хлоридбромид-, иодид-, карбонат-, фосфат-, силикат-, сульфат-, гидроксид-ионы, катионы аммония и ионы изученных металлов, присутствующие в водных растворах неорганических веществ;

применять основные операции мыслительной деятельности - анализ и синтез,

сравнение, обобщение, систематизацию, выявление причинно-следственных связей - для изучения свойств веществ и химических реакций, естественно-научные методы познания - наблюдение, измерение, моделирование, эксперимент (реальный и мысленный).

Тематический план

№	Раздел/тема урока	Количество часов	Практические работы	Материалы для контроля
8 класс				
1	Первоначальные понятия и законы химии	21	Практические работы 1, 2, 3	Контрольная работа 1 (приложение 1)
2	Важнейшие представители неорганических веществ. Количественные отношения в химии	19	Практические работы 4, 5, 6	Контрольная работа 2 (приложение 1)
3	Основные классы неорганических соединений	11	Практическая работа 7	Контрольная работа 3 (приложение 1)
4	Периодический закон и периодическая система химических элементов Д.И. Менделеева. Строение атома	8	-	Промежуточная аттестация. Итоговая контрольная работа (приложение 1)
5	Химическая связь. Окислительно-восстановительные реакции	9	-	
Итого		68	Практических работ – 7	Контрольных работ – 4
9 класс				
1	Повторение и обобщение сведений по курсу 8 класса. Химические реакции	5	-	
2	Химические реакции в растворах	11	Практическая работа 1	Контрольная работа 1
3	Неметаллы и их соединения	26	Практические работы 2, 3, 4, 5	Контрольная работа 2
4	Металлы и их соединения	18	Практическая работа 6, 7	Контрольная работа 3
5	Химия и окружающая среда	2	-	-
6	Обобщение знаний по химии за курс основной школы	6	-	Итоговая контрольная работа
Итого		68	Практических работ – 7	Контрольных работ – 4

Календарно-тематическое планирование

8 класс

№ урока	Наименование раздела/ Тема урока	Количество часов	Элементы содержания (дидактические единицы)	Характеристика деятельности учащихся (основные виды учебной деятельности обучающихся: личностные, метапредметные, предметные УУД)
Первоначальные понятия и законы химии		21		
1	Предмет химии. Роль химии в жизни человека	1	<p>Тела и вещества. Свойства веществ. Эталонные физические свойства веществ. Материалы и материаловедение. Химические явления. Роль химии в жизни современного общества. Отношение общества к химии: хемофилия и хемотофия.</p> <p>Демонстрации. Коллекция материалов и изделий из них.</p> <p>Лабораторный опыт. 1. Ознакомление с коллекцией лабораторной посуды</p>	<p><i>Объяснять</i>, что предметом изучения химии являются вещества, их свойства и превращения.</p> <p><i>Различать</i> тела и вещества, вещества и материалы.</p> <p><i>Устанавливать</i> причинно-следственные связи между свойствами веществ и их применением.</p> <p><i>Характеризовать</i> положительную и отрицательную роль химии в жизни современного общества.</p> <p><i>Аргументировать</i> свою позицию по отношению к хемофилии и хемотофии</p>
2	Методы изучения химии	1	<p>Методы изучения химии. Наблюдение. Эксперимент. Моделирование. Модели материальные (вещественные) и знаковые (символьные).</p> <p>Демонстрации. Модели, используемые на уроках физики, биологии и географии. Объёмные и шаростержневые модели некоторых химических веществ. Модели кристаллических решёток</p>	<p><i>Характеризовать</i> основные методы изучения естественно-научных дисциплин.</p> <p><i>Приводить</i> примеры материальных и знаковых, или символьных, моделей, используемых на уроках физики, биологии и географии.</p> <p><i>Собирать</i> объёмные и шаростержневые модели некоторых химических веществ</p>
3	Агрегатные состояния веществ	1	<p>Газы. Жидкости. Твёрдые вещества. Взаимные переходы вещества из одного агрегатного состояния в другое: возгонка (сублимация) и десублимация, конденсация и испарение, кристаллизация и плавление.</p> <p>Демонстрации. Собираение прибора для получения газа и проверка его герметичности. Возгонка иода.</p>	<p><i>Различать</i> три агрегатных состояния вещества.</p> <p><i>Устанавливать</i> взаимосвязь между агрегатными состояниями на основе взаимных переходов вещества.</p> <p><i>Иллюстрировать</i> взаимные переходы веществ примерами.</p> <p><i>Наблюдать</i> химический эксперимент и <i>делать</i> выводы на основе наблюдений</p>

			Агрегатные состояния воды. Лабораторный опыт. 2. Проверка герметичности прибора для получения газов	
4	Практическая работа 1	1	Правила техники безопасности и некоторые виды работ в химической лаборатории (кабинете химии)	<i>Работать</i> с лабораторным оборудованием и нагревательными приборами в соответствии с правилами техники безопасности. <i>Выполнять</i> простейшие манипуляции с лабораторным оборудованием: с лабораторным штативом, со спиртовкой
5	Физические явления — основа разделения смесей в химии	1	Физические явления. Чистые вещества и смеси. Гомогенные и гетерогенные смеси. Смеси газообразные, жидкие и твёрдые. Способы разделения смесей: перегонка, или дистилляция, отстаивание, фильтрование, кристаллизация или выпаривание. Хроматография. Применение этих способов разделения смесей в лабораторной практике, на производстве и в быту. Демонстрации. Разделение двух несмешивающихся жидкостей с помощью делительной воронки. Установка для фильтрования и её работа. Установка для выпаривания и её работа. Коллекция бытовых приборов для фильтрования воздуха. Разделение красящего вещества фломастера с помощью метода бумажной хроматографии. Лабораторные опыты. 3. Ознакомление с минералами, образующими гранит. 4. Приготовление гетерогенной смеси порошков серы с железом и их разделение	<i>Различать</i> физические и химические явления, чистые вещества и смеси. <i>Классифицировать</i> смеси. <i>Приводить</i> примеры смесей, имеющих различное агрегатное состояние. <i>Устанавливать</i> причинно-следственные связи между физическими свойствами компонентов смеси и способами их разделения. <i>Различать</i> способы разделения смесей, описывать и характеризовать их практическое значение
6	Практическая работа 3	1	Анализ почвы	<i>Работать</i> с лабораторным оборудованием и нагревательными приборами в соответствии с правилами техники безопасности.
				<i>Выполнять</i> простейшие приёмы обращения с лабораторным оборудованием: воронкой, фильтром и спиртовкой.

				<p><i>Наблюдать</i> за свойствами веществ и превращениями, происходящими с веществами.</p> <p><i>Описывать</i> химический эксперимент с помощью русского (родного) языка и языка химии. Делать выводы по результатам проведённого эксперимента</p>
7	Атомно-молекулярное учение. Химические элементы	1	<p>Химические элементы. Атомы и молекулы. Простые и сложные вещества. Аллотропия на примере кислорода. Основные положения атомно-молекулярного учения. Ионы. Вещества молекулярного и немолекулярного строения.</p> <p>Демонстрации. Модели аллотропных модификаций углерода и серы.</p>	<p><i>Объяснять</i>, что такое химический элемент, атом, молекула, аллотропия, ион.</p> <p><i>Различать</i> простые и сложные вещества, вещества молекулярного и немолекулярного строения.</p> <p><i>Устанавливать</i> причинно-следственные связи между составом молекул и свойствами аллотропных модификаций кислорода.</p> <p><i>Формулировать</i> основные положения атомно-молекулярного учения</p>
8-9	Знаки химических элементов. Периодическая таблица химических элементов Д. И. Менделеева	2	<p>Знаки (символы) химических элементов. Информация, которую несут знаки химических элементов. Этимология названий некоторых химических элементов. Периодическая таблица химических элементов Д. И. Менделеева: короткопериодный и длиннопериодный варианты. Периоды и группы. Главная и побочная подгруппы, или А- и Б-группы. Относительная атомная масса.</p> <p>Демонстрации. Портреты Й. Я. Берцелиуса и Д. И. Менделеева. Короткопериодный и длиннопериодный варианты периодической системы Д. И. Менделеева</p>	<p><i>Называть</i> и <i>записывать</i> знаки химических элементов.</p> <p><i>Характеризовать</i> информацию, которую несут знаки химических элементов.</p> <p><i>Описывать</i> структуру периодической таблицы химических элементов Д. И. Менделеева.</p> <p><i>Объяснять</i> этимологические начала названий химических элементов и их отдельных групп.</p> <p><i>Различать</i> короткопериодный и длиннопериодный варианты периодической системы Д. И. Менделеева</p>
10-11	Химические формулы	2	<p>Химические формулы. Индексы и коэффициенты. Относительная молекулярная масса.</p>	<p><i>Отражать</i> состав веществ с помощью химических формул.</p> <p><i>Различать</i> индексы и коэффициенты.</p>
			<p>Массовая доля химического элемента в соединении. Информация, которую несут химические формулы</p>	<p><i>Находить</i> относительную молекулярную массу вещества и массовую долю химического элемента в соединении.</p> <p><i>Транслировать</i> информацию, которую несут химические формулы</p>

12-13	Валентность	2	<p>Валентность. Структурная формула. Химические элементы с постоянной и переменной валентностью. Вывод формулы соединения по валентности. Определение валентности химического элемента по формуле вещества. Составление названий соединений, состоящих из двух химических элементов. Закон постоянства состава веществ.</p> <p>Демонстрация. Конструирование шаростержневых моделей молекул</p>	<p><i>Объяснять</i>, что такое валентность. <i>Понимать</i> отражение порядка соединения атомов в молекулах веществ посредством структурных формул. <i>Уметь составлять</i> формулы соединений по валентности и <i>определять</i> валентность элемента по формуле его соединения</p>
14	Химические реакции	1	<p>Химические реакции. Реагенты и продукты реакции. Признаки химических реакций. Условия их протекания и прекращения. Реакции горения. Тепловой эффект реакции. Экзотермические и эндотермические реакции.</p> <p>Демонстрации. Аппарат Киппа. Разложение бихромата аммония. Горение серы и магниевой ленты. Лабораторные опыты. 5. Взаимодействие растворов хлорида натрия и иодида калия с раствором нитрата серебра. 6. Получение гидроксида меди (II) и его взаимодействие с серной кислотой. 7. Взаимодействие раствора соды с кислотой</p>	<p><i>Характеризовать</i> химическую реакцию и её участников (реагенты и продукты реакции). <i>Описывать</i> признаки и условия течения химических реакций. <i>Различать</i> экзотермические и эндотермические реакции. <i>Соотносить</i> реакции горения и экзотермические реакции. <i>Наблюдать и описывать</i> химический эксперимент с помощью русского (родного) языка и языка химии</p>
15-16	Химические уравнения	2	<p>Закон сохранения массы веществ. Химические уравнения. Составление химических уравнений. Информация, которую несёт химическое уравнение.</p>	<p><i>Формулировать</i> закон сохранения массы веществ. <i>Составлять</i> на его основе химические уравнения. <i>Транслировать</i> информацию, которую</p>
			<p>Демонстрации. Портреты М. В. Ломоносова и А. Л. Лавуазье. Горение фосфора. Опыты, иллюстрирующие закон сохранения массы веществ.</p> <p>Лабораторные опыты. 8. Проверка закона сохранения массы веществ на примере взаимодействия щёлочи и</p>	<p>несут химические уравнения. <i>Экспериментально</i> подтвердить справедливость закона сохранения массы веществ</p>

			кислоты. 9. Проверка закона сохранения массы веществ на примере взаимодействия щёлочи и соли железа(III)	
17-18	Типы химических реакций	2	Классификация химических реакций по составу и числу реагентов и продуктов. Типы химических реакций. Реакции соединения, разложения, замещения и обмена. Катализаторы Демонстрации. Горение фосфора, растворение продукта горения в воде и исследование полученного раствора лакмусом. Взаимодействие соляной кислоты с цинком. Получение гидроксида меди (II) и его разложение при нагревании. Лабораторные опыты. 10. Разложение пероксида водорода с помощью оксида марганца (IV). 11. Замещение железом меди в медном купоросе	<i>Классифицировать</i> химические реакции по признаку числа и состава реагентов и продуктов. <i>Характеризовать</i> роль катализатора в протекании химической реакции. <i>Наблюдать</i> и <i>описывать</i> химический эксперимент с помощью русского (родного) языка и языка химии
19	Повторение и обобщение темы. Подготовка к контрольной работе	1	Тестирование, решение задач и выполнение упражнений по теме	
20	Контрольная работа 1 «Первоначальные химические понятия и законы химии»			
21	Анализ контрольной работы	1		
Важнейшие представители неорганических веществ. Количественные отношения в химии		19		
22	Воздух и его состав	1	Состав воздуха. Понятие об объёмной доле компонента природной газовой смеси — воздуха. Расчёт объёма компонента газовой смеси по его объёмной доле и наоборот. Демонстрации. Определение содержания кислорода в воздухе	<i>Характеризовать</i> объёмную долю компонента такой природной газовой смеси, как воздух, и рассчитывать объёмную долю по объёму этой смеси. <i>Описывать</i> объёмный состав атмосферного воздуха и понимать значение постоянства этого состава для здоровья
23	Кислород	1	Кислород. Озон. Получение кислорода. Собираение и распознавание кислорода. Химические свойства кислорода:	<i>Характеризовать</i> озон как аллотропную модификацию кислорода. <i>Описывать</i> с помощью русского (родного)

			<p>взаимодействие с металлами, неметаллами и сложными веществами. Применение кислорода. Круговорот кислорода в природе.</p> <p>Демонстрации. Получение кислорода разложением перманганата калия и пероксида водорода. Собираение кислорода методом вытеснения воздуха и воды. Распознавание кислорода. Горение магния, железа, угля, серы в кислороде</p>	<p>языка и языка химии физические и химические свойства, получение и применение кислорода.</p> <p><i>Устанавливать</i> причинно-следственные связи между физическими свойствами кислорода и способами его собирания.</p> <p><i>Проводить</i> и <i>наблюдать</i> химический эксперимент по получению, собиранию и распознаванию кислорода с соблюдением правил техники безопасности.</p> <p><i>Описывать</i> химический эксперимент</p>
24	Практическая работа 4	1	Получение, собирание и распознавание кислорода	<p><i>Работать</i> с лабораторным оборудованием и нагревательными приборами в соответствии с правилами техники безопасности.</p> <p><i>Выполнять</i> простейшие приёмы обращения с лабораторным оборудованием: собирать прибор для получения газов, проверять его герметичность и использовать для получения кислорода. <i>Собирать</i> кислород методом вытеснения воздуха и <i>распознавать</i> кислород.</p> <p><i>Наблюдать</i> за свойствами веществ и явлениями, происходящими с веществами. <i>Описывать</i> химический эксперимент с помощью русского (родного) языка и языка химии. <i>Составлять</i> отчёт по результатам проведённого эксперимента</p>
25	Оксиды	1	<p>Оксиды. Названия оксидов. Составление формул оксидов по их названиям. Представители оксидов: вода, углекислый газ, негашёная известь.</p> <p>Демонстрации. Коллекция оксидов.</p> <p>Лабораторный опыт. 12. Помутнение известковой воды при пропускании углекислого газа</p>	<p><i>Выделять</i> существенные признаки оксидов.</p> <p><i>Давать</i> названия оксидов по их формулам. <i>Составлять</i> формулы оксидов по их названиям.</p> <p><i>Характеризовать</i> таких представителей оксидов, как вода, углекислый газ и негашёная известь</p>
26	Водород	1	<p>Водород в природе. Физические и химические свойства водорода, его получение и применение. Демонстрации. Получение, собирание и распознавание водорода. Горение водорода.</p>	<p><i>Характеризовать</i> состав молекулы, физические и химические свойства, получение и применение водорода.</p> <p><i>Устанавливать</i> причинно-следственные связи между физическими свойствами и</p>

			<p>Взаимодействие водорода с оксидом меди(II). Лабораторный опыт. 13. Получение водорода при взаимодействии цинка с соляной кислотой</p>	<p>способами собирания водорода, между химическими свойствами водорода и его применением. <i>Проводить и наблюдать</i> химический эксперимент по получению, собиранию и распознаванию водорода с соблюдением правил техники безопасности. <i>Описывать</i> химический эксперимент</p>
27	Практическая работа 5	1	<p>Получение, собирание и распознавание водорода</p>	<p><i>Работать</i> с лабораторным оборудованием и нагревательными приборами в соответствии с правилами техники безопасности. <i>Выполнять</i> простейшие приёмы обращения с лабораторным оборудованием: собирать прибор для получения газов, проверять его герметичность и использовать для получения водорода. <i>Собирать</i> водород методом вытеснения воздуха и <i>распознавать</i> водород. <i>Наблюдать</i> за свойствами веществ и явлениями, происходящими с веществами. <i>Описывать</i> химический эксперимент с помощью русского (родного) языка и языка химии. <i>Составлять</i> отчёт по результатам проведённого эксперимента</p>
28	Кислоты	1	<p>Кислоты, их состав и классификация. Индикаторы. Таблица растворимости. Серная и соляная кислоты, их свойства и применение. Демонстрации. Коллекция минеральных кислот. Правило разбавления серой кислоты. Лабораторный опыт. 14. Распознавание кислот с помощью индикаторов</p>	<p><i>Анализировать</i> состав кислот. <i>Распознавать</i> кислоты с помощью индикаторов. <i>Характеризовать</i> представителей кислот: серную и соляную. <i>Определять</i> растворимость соединений с помощью таблицы растворимости. <i>Устанавливать</i> причинно-следственные связи между свойствами серной и соляной кислот и областями их применения. <i>Осознавать</i> необходимость соблюдения правил техники безопасности при работе с кислотами</p>
29	Соли	1	<p>Соли, их состав и названия. Растворимость солей в воде. Представители солей: хлорид натрия,</p>	<p><i>Характеризовать</i> соли как продукты замещения водорода в кислоте на металл. <i>Записывать</i> формулы солей по</p>

			карбонат кальция, фосфат кальция. Демонстрации. Коллекция солей. Таблица растворимости оснований, кислот и солей в воде	валентности. <i>Называть</i> соли по формулам. <i>Использовать</i> таблицу растворимости для характеристики свойств солей. <i>Проводить</i> расчёты по формулам солей
30-31	Количество вещества	2	Число Авогадро. Количество вещества. Моль. Молярная масса. Кратные единицы измерения количества вещества — миллимоль и киломоль, миллимолярная и киломолярная массы вещества. Расчёты с использованием понятий «количество вещества», «молярная масса», «число Авогадро». Демонстрации. Некоторые металлы, неметаллы и соединения с количеством вещества, равным 1 моль	<i>Объяснять</i> понятия «количество вещества», «моль», «число Авогадро», «молярная масса». <i>Решать</i> задачи с использованием понятий «количество вещества», «молярная масса», «число Авогадро»
32	Молярный объем газов	1	Закон Авогадро. Молярный объем газообразных веществ. Относительная плотность газа по другому газу. Кратные единицы измерения — миллимолярный и киломолярный объёмы газообразных веществ. Расчёты с использованием понятий «количество вещества», «молярная масса», «молярный объем газов», «число Авогадро». Демонстрация. Модель молярного объёма газов	<i>Объяснять</i> понятия «молярный объем газов», «нормальные условия». <i>Решать</i> задачи с использованием понятий «количество вещества», «молярная масса», «молярный объем газов», «число Авогадро»
33-34	Расчёты по химическим уравнениям	2	Расчёты с использованием понятий «количество вещества», «молярная масса», «молярный объем газов», «число Авогадро»	<i>Характеризовать</i> количественную сторону химических объектов и процессов. <i>Решать</i> задачи с использованием понятий «количество вещества», «молярная масса», «молярный объем газов», «число Авогадро»
35	Вода. Основания	1	Гидросфера. Круговорот воды в природе. Физические и химические свойства воды: взаимодействие с оксидами. Основания, их состав. Растворимость оснований в воде. Изменение окраски индикаторов в щелочной среде. Представители щелочей: гидроксиды натрия, калия и кальция. Демонстрации. Коллекция оснований. Лабораторный опыт. 15. Изменение	<i>Объяснять</i> понятия «основания», «щёлочи», «качественная реакция», «индикатор». <i>Классифицировать</i> основания по растворимости в воде. <i>Определять</i> по формуле принадлежность неорганических веществ к классу оснований. <i>Характеризовать</i> свойства отдельных представителей оснований.

			окраски индикаторов в щелочной среде	<i>Использовать</i> таблицу растворимости для определения растворимости оснований
36	Растворы. Массовая доля растворённого вещества	1	Растворитель и растворённое вещество. Растворы. Растворение. Гидраты. Сольваты. Массовая доля растворённого вещества. Расчёты, связанные с использованием понятия «массовая доля растворённого вещества». Лабораторный опыт. 16. Ознакомление с препаратами домашней или школьной аптечки — растворами пероксида водорода, спиртовой настойки йода и аммиака	<i>Объяснять</i> понятие «массовая доля растворённого вещества». <i>Устанавливать</i> аналогии с объёмной долей компонентов газовой смеси. <i>Решать</i> задачи с использованием понятий «массовая доля элемента в веществе», «массовая доля растворённого вещества», «объёмная доля газообразного вещества»
37	Практическая работа 6	1	Приготовление раствора с заданной массовой долей растворённого вещества	<i>Работать</i> с лабораторным оборудованием и нагревательными приборами в соответствии с правилами техники безопасности. <i>Выполнять</i> простейшие приёмы обращения с лабораторным оборудованием: с мерным цилиндром, с весами. <i>Наблюдать</i> за свойствами веществ и явлениями, происходящими с веществами.
38	Обобщение и систематизация знаний по теме «Важнейшие представители неорганических веществ. Количественные отношения в химии»	1	Тестирование, решение задач и выполнение упражнений по теме	
39	Контрольная работа 2 «Важнейшие представители неорганических веществ. Количественные отношения в химии»			
40	Анализ контрольной работы	1		
Основные классы неорганических соединений		11		
41	Оксиды, их классификация и химические свойства	1	Обобщение сведений об оксидах, их классификации, названиях и свойствах. Способы получения оксидов. Лабораторные опыты. 17. Помутнение известковой воды	<i>Объяснять</i> понятия «несолеобразующие оксиды», «солеобразующие оксиды», «основные оксиды», «кислотные оксиды». <i>Характеризовать</i> общие химические свойства солеобразующих оксидов (кислотных и основных). <i>Составлять</i> уравнения реакций с участием оксидов. <i>Наблюдать и описывать</i> с помощью русского (родного) языка и языка химии реакции с участием оксидов.

				<i>Проводить</i> с соблюдением правил техники безопасности опыты, подтверждающие химические свойства оксидов
42	Основания, их классификация и химические свойства	1	Основания, их классификация, названия, свойства. Взаимодействие с кислотами, кислотными оксидами, солями. Разложение нерастворимых оснований. Способы получения оснований. Лабораторные опыты. 18. Реакция нейтрализации. 19. Получение гидроксида меди (II) и его взаимодействие с кислотой. 20. Разложение гидроксида меди(II) при нагревании	<i>Составлять</i> уравнения реакций с участием оснований. <i>Наблюдать</i> и <i>описывать</i> реакции с участием оснований с помощью русского (родного) языка и языка химии. <i>Проводить</i> опыты, подтверждающие химические свойства оснований, с соблюдением правил техники безопасности
43-44	Кислоты. Их классификация и химические свойства	2	Кислоты, их классификация и названия. Общие химические свойства кислот. Взаимодействие кислот с металлами. Электрохимический ряд напряжений металлов. Взаимодействие кислот с оксидами металлов. Взаимодействие кислот с основаниями — реакция нейтрализации. Взаимодействие кислот с солями. Получение бескислородных и кислородсодержащих кислот. Лабораторные опыты. 21. Взаимодействие кислот с металлами. 22. Взаимодействие кислот с солями	<i>Характеризовать</i> общие химические свойства кислот. <i>Составлять</i> уравнения реакций с участием кислот. <i>Наблюдать</i> и <i>описывать</i> с помощью русского (родного) языка и языка химии реакции с участием кислот. <i>Проводить</i> опыты, подтверждающие химические свойства кислот, с соблюдением правил техники безопасности
45-46	Соли, их классификация и химические свойства	2	Соли, их классификация и свойства. Растворимость солей в воде. Взаимодействие солей с кислотами и щелочами. Взаимодействие солей с металлами, особенности этих реакций. Взаимодействие солей с солями. Лабораторные опыты. 23. Ознакомление с коллекцией солей. 24. Взаимодействие сульфата меди(II) с железом. 25. Взаимодействие солей с солями	<i>Различать</i> понятия «средние соли», «кислые соли», «основные соли». <i>Характеризовать</i> общие химические свойства солей. <i>Составлять</i> уравнения реакций с участием солей. <i>Наблюдать</i> и <i>описывать</i> с помощью русского (родного) языка и языка химии реакции с участием солей. <i>Проводить</i> опыты, подтверждающие химические свойства солей, с соблюдением правил техники безопасности
47	Генетическая связь между классами неорганических соединений	1	Генетические ряды металла и неметалла. Генетическая связь между классами неорганических веществ. Лабораторный опыт. 26. Генетическая	<i>Характеризовать</i> понятие «генетический ряд». <i>Иллюстрировать</i> генетическую связь между веществами: простое вещество — оксид —

			связь на примере соединений меди	гидроксид — соль. <i>Записывать</i> уравнения реакций, соответствующих последовательности (цепочке) превращений неорганических веществ различных классов
48	Практическая работа 7	1	Решение экспериментальных задач по теме «Основные классы неорганических соединений»	<i>Уметь</i> обращаться с лабораторным оборудованием и нагревательными приборами в соответствии с правилами техники безопасности. <i>Распознавать</i> некоторые анионы и катионы. <i>Наблюдать</i> свойства электролитов и происходящих с ними явлений. <i>Наблюдать</i> и <i>описывать</i> с помощью русского (родного) языка и языка химии реакции с участием электролитов. <i>Формулировать</i> выводы по результатам проведённого эксперимента
49	Обобщение и систематизация знаний по теме «Основные классы неорганических соединений»	1	Тестирование, решение задач и выполнение упражнений по теме	
50	Контрольная работа 3 «Основные классы неорганических соединений»			
51	Анализ контрольной работы	1		
Периодический закон и периодическая система химических элементов Д. И. Менделеева. Строение атома		8		
52	Естественные семейства химических элементов. Амфотерность	1	Естественные семейства химических элементов: щелочные и щелочноземельные металлы, галогены, инертные (благородные) газы. Амфотерность. Амфотерные оксиды и гидроксиды. Комплексные соли. Лабораторный опыт. 27. Получение амфотерного гидроксида и исследование его свойств	<i>Объяснять</i> признаки, позволяющие объединять группы элементов в естественные семейства. <i>Раскрывать</i> химический смысл (этимологию) названий естественных семейств. <i>Аргументировать</i> относительность названия «инертные газы». <i>Объяснять</i> понятие «амфотерные соединения». <i>Наблюдать</i> и <i>описывать</i> реакции между веществами с помощью русского (родного) языка и языка химии. <i>Характеризовать</i> двойственный характер свойств амфотерных оксидов и

				гидроксидов. <i>Проводить</i> опыты по получению и подтверждению химических свойств амфотерных оксидов и гидроксидов с соблюдением правил техники безопасности
53	Открытие периодического закона Д. И. Менделеевым	1	Открытие Д.И. Менделеевым периодического закона и создание им периодической системы химических элементов. Демонстрации. Различные формы таблиц периодической системы. Моделирование построения периодической системы Д. И. Менделеева	<i>Различать</i> естественную и искусственную классификации. <i>Объяснять</i> , почему периодический закон относят к естественной классификации. <i>Моделировать</i> химические закономерности, выделяя существенные характеристики объекта и представляя их в пространственно-графической или знаково-символической форме
54	Основные сведения о строении атомов	1	Атомы как форма существования химических элементов. Основные сведения о строении атомов. Доказательства сложности строения атомов. Опыты Резерфорда. Планетарная модель строения атома. Состав атомных ядер: протоны, нейтроны. Массовое число. Современное определение понятия «химический элемент». Относительная атомная масса. Взаимосвязь понятий «протон», «нейтрон», «относительная атомная масса». Демонстрации. Модели атомов химических элементов	<i>Объяснять</i> , что такое «протон», «нейтрон», «электрон», «химический элемент», «массовое число». <i>Описывать</i> строение ядра атома, используя периодическую систему химических элементов Д. И. Менделеева. <i>Получать</i> информацию по химии из различных источников, <i>анализировать</i> её
55	Строение электронных оболочек атомов	1	Микромир. Электроны. Строение энергетических уровней атомов химических элементов 1—20. Понятие о завершённом электрон-ном слое	<i>Объяснять</i> понятие «электронный слой», или «энергетический уровень». <i>Составлять</i> схемы распределения электронов по электронным слоям в электронной оболочке
56	Периодическая система химических элементов Д.И. Менделеева	1	Изотопы. Физический смысл символики периодической системы. Современная формулировка периодического закона. Изменения свойств элементов в периодах и группах как функция строения электронных оболочек атомов.	<i>Раскрывать</i> физический смысл порядкового номера химического элемента, номера периода и номера группы. <i>Объяснять</i> закономерности изменения металлических и неметаллических свойств химических элементов и их соединений в периодах и группах

57-58	Характеристика элемента по его положению в периодической системе	2	Характеристика элемента-металла и элемента-неметалла по их положению в периодической системе химических элементов Д. И. Менделеева. Демонстрации. Модели атомов элементов 1—3-го периодов	<i>Характеризовать</i> химические элементы 1—3-го периодов по их положению в периодической системе химических элементов Д. И. Менделеева. <i>Аргументировать</i> свойства оксидов и гидроксидов металлов и неметаллов посредством уравнений реакций
59	Значение периодического закона и периодической системы химических элементов Д. И. Менделеева	1	Сообщения учащихся о жизни, научной и общественной деятельности Д. И. Менделеева	<i>Определять</i> источники химической информации. <i>Получать</i> необходимую информацию из различных источников, <i>анализировать</i> её, <i>оформлять</i> информационный продукт, <i>презентовать</i> его, <i>вести</i> научную дискуссию, <i>отстаивать</i> свою точку зрения или <i>корректировать</i> её
Химическая связь. Окислительно-восстановительные реакции		8		
60	Ионная химическая связь	1	Ионная химическая связь. Ионы, образованные атомами металлов и неметаллов. Схемы образования ионной связи для бинарных соединений. Ионная кристаллическая решётка и физические свойства веществ с этим типом решётки. Понятие о формульной единице вещества. Демонстрации. Видеофрагменты «Ионная химическая связь». Коллекция веществ с ионной химической связью. Модели ионных кристаллических решёток	<i>Объяснять</i> , что такое ионная связь, ионы. <i>Характеризовать</i> механизм образования ионной связи. <i>Составлять</i> схемы образования ионной связи. <i>Использовать</i> знаковое моделирование. <i>Определять</i> тип химической связи по формуле вещества. <i>Приводить</i> примеры веществ с ионной связью. <i>Устанавливать</i> причинно-следственные связи между составом вещества и видом химической связи, между ионной связью и кристаллическим строением вещества, между кристаллическим строением вещества и его физическими свойствами
61	Ковалентная химическая связь	1	Ковалентная химическая связь. Электронные и структурные формулы. Валентность. Ковалентная неполярная связь. Схемы образования ковалентной связи в бинарных соединениях. Молекулярная и атомная кристаллические решётки и свойства веществ с этим типом решёток. Демонстрации. Видеофрагменты и	<i>Объяснять</i> понятия «ковалентная связь», «валентность». <i>Составлять</i> схемы образования ковалентной неполярной химической связи. <i>Использовать</i> знаковое моделирование. <i>Определять</i> тип химической связи по формуле вещества. <i>Приводить</i> примеры веществ с

			<p>слайды «Ковалентная химическая связь». Коллекция веществ молекулярного и атомного строения. Модели молекулярных и атомных кристаллических решёток</p>	<p>ковалентной связью. <i>Устанавливать</i> причинно-следственные связи между составом вещества и видом химической связи, между ковалентной связью и кристаллическим строением вещества, между кристаллическим строением вещества и его физическими свойствами</p>
62	Ковалентная полярная и неполярная химическая связь	1	<p>Электроотрицательность. Ряд электроотрицательности. Ковалентная неполярная и полярная химическая связь. Диполь. Схемы образования ковалентной полярной связи в бинарных соединениях. Молекулярная и атомная кристаллические решётки и свойства веществ с этим типом решёток. Демонстрации. Модели молекулярных и атомных кристаллических решёток</p>	<p><i>Объяснять</i> понятия «ковалентная полярная связь», «электроотрицательность», «возгонка», или «сублимация». <i>Составлять</i> схемы образования ковалентной полярной химической связи. <i>Использовать</i> знаковое моделирование. <i>Характеризовать</i> механизм образования полярной ковалентной связи. <i>Определять</i> тип химической связи по формуле вещества. <i>Приводить</i> примеры веществ с ковалентной полярной связью. <i>Устанавливать</i> причинно-следственные связи между составом вещества и видом химической связи, между ковалентной связью и кристаллическим строением вещества, между кристаллическим строением вещества и его физическими свойствами. <i>Составлять</i> формулы бинарных соединений по валентности и <i>находить</i> валентности элементов по формуле бинарного соединения. <i>Использовать</i> материальное моделирование</p>
63	Металлическая химическая связь	1	<p>Металлическая химическая связь и металлическая кристаллическая решётка. Свойства веществ этим типом решётки. Единая природа химических связей. Демонстрации. Видеофрагменты и слайды «Металлическая химическая связь». Коллекция «Металлы и сплавы». Лабораторный опыт. 28. Изготовление модели, иллюстрирующей особенности металлической связи</p>	<p><i>Объяснять</i>, что такое металлическая связь. <i>Составлять</i> схемы образования металлической химической связи. <i>Использовать</i> знаковое моделирование. <i>Характеризовать</i> механизм образования металлической связи. <i>Определять</i> тип химической связи по формуле вещества. <i>Приводить</i> примеры веществ с металлической связью. <i>Устанавливать</i> причинно-следственные связи между составом вещества и видом</p>

				химической связи, между металлической связью и кристаллическим строением вещества, между кристаллическим строением вещества и его физическими свойствами. <i>Использовать</i> материальное моделирование
64	Степень окисления	1	Степень окисления. Сравнение степени окисления и валентности. Правила расчёта степеней окисления по формулам химических соединений	<i>Объяснять</i> понятия «степень окисления», «валентность». <i>Составлять</i> формулы бинарных соединений на основе общего способа их названий. <i>Сравнивать</i> валентность и степень окисления. <i>Рассчитывать</i> степени окисления по формулам химических соединений
65	Окислительно-восстановительные реакции	1	Окислительно-восстановительные реакции. Определение степеней окисления элементов, образующих вещества разных классов. Реакции ионного обмена и окислительно-восстановительные реакции. Окислитель	<i>Объяснять</i> понятия «окислительно-восстановительные реакции», «окислитель», «восстановитель», «окисление», «восстановление». <i>Классифицировать</i> химические реакции по признаку изменения степеней окисления элементов.
66	Обобщение и систематизация знаний по темам «Периодический закон и периодическая система химических элементов Д. И. Менделеева. Строение атома» и «Химическая связь. Окислительно-восстановительные реакции»	1		
67	Итоговая контрольная работа			
68	Анализ контрольной работы. Итоговое обобщение			

Календарно-тематическое планирование

9 класс

№ урока	Наименование раздела/ Тема урока	Коли- чество часов	Элементы содержания (дидактические единицы)	Характеристика деятельности учащихся (основные виды учебной деятельности обучающихся: личностные, метапредметные, предметные УУД)
Повторение и обобщение сведений по курсу 8 класса		5		
1	Классификация неорганических веществ и их номенклатура	1	<p>Бинарные соединения. Оксиды солеобразующие и несолеобразующие. Гидроксиды: основания, амфотерные гидроксиды, кислородсодержащие кислоты. Средние, кислые, основные, комплексные соли.</p> <p>Демонстрации. Ознакомление с коллекциями металлов и неметаллов. Ознакомление с коллекциями оксидов, кислот и солей</p>	<p><i>Характеризовать</i> оксиды, гидроксиды (основания, амфотерные гидроксиды, кислородсодержащие кислоты) и соли по плану: состав, способы образования названий, характерные свойства и получение.</p> <p><i>Классифицировать</i> оксиды, гидроксиды (основания, амфотерные гидроксиды, кислородсодержащие кислоты) и соли по различным признакам.</p> <p><i>Уметь</i> подтверждать характеристику отдельных представителей классов неорганических веществ уравнениями соответствующих реакций.</p> <p><i>Раскрывать</i> генетическую связь между классами неорганических соединений</p>
2-3	Классификация химических реакций по различным основаниям	2	<p>Обобщение сведений о химических реакциях. Классификация химических реакций по различным основаниям: по составу и числу реагирующих и образующихся веществ, по тепловому эффекту, по агрегатному состоянию реагирующих веществ, по обратимости, по изменению степеней окисления</p>	<p><i>Объяснять</i> понятия «химическая реакция», «реакции соединения», «реакции разложения», «реакции обмена», «реакции замещения», «реакции нейтрализации», «экзотермические реакции», «эндотермические реакции», «обратимые реакции», «необратимые реакции»,</p>

			элементов, по использованию катализатора. Лабораторные опыты. 1. Взаимодействие аммиака и хлороводорода. 2. Реакция нейтрализации. 3. Наблюдение теплового эффекта реакции нейтрализации	«окислительно-восстановительные реакции», «гомогенные реакции», «гетерогенные реакции», «каталитические реакции», «некаталитические реакции», «тепловой эффект химической реакции». <i>Классифицировать</i> химические реакции по различным основаниям
			4. Взаимодействие серной кислоты с оксидом меди (II). 5. Разложение пероксида водорода с помощью каталазы картофеля	<i>Определять</i> окислитель и восстановитель, процессы окисления и восстановления <i>Наблюдать и описывать</i> реакции между веществами с помощью русского (родного) языка и языка химии
4-5	Понятие о скорости химической реакции. Катализ	2	Понятие о скорости химической реакции. Факторы, влияющие на скорость химических реакций: природа реагирующих веществ, их концентрация, температура, площадь соприкосновения, наличие катализатора. Катализ. Демонстрации. Зависимость скорости химической реакции от природы реагирующих веществ. Зависимость скорости химической реакции от концентрации реагирующих веществ. Зависимость скорости химической реакции от площади соприкосновения реагирующих веществ («кипящий слой»). Зависимость скорости химической реакции от температуры реагирующих веществ. Лабораторные опыты. 6. Зависимость скорости химической реакции от природы реагирующих веществ на примере взаимодействия растворов тиосульфата натрия и хлорида бария, тиосульфата натрия и соляной кислоты. 7. Зависимость скорости химической реакции от природы металлов при их взаимодействии с соляной кислотой. 8. Зависимость скорости химической реакции от природы кислот при взаимодействии их с железом. 9. Зависимость скорости химической реакции от температуры. 10. Зависимость	<i>Объяснять</i> , что такое скорость химической реакции. <i>Аргументировать</i> выбор единиц измерения скорости реакции. <i>Устанавливать</i> причинно-следственные связи различных факторов и скорости химических реакций. <i>Наблюдать и описывать</i> реакции между веществами с помощью русского (родного) языка и языка химии <i>Проводить</i> опыты, подтверждающие зависимость скорости химической реакции от различных факторов

			<p>скорости химической реакции от концентрации реагирующих веществ. 11. Зависимость скорости химической реакции от площади соприкосновения реагирующих веществ.</p> <p>12. Зависимость скорости химической реакции от наличия катализатора</p>	
Химические реакции в растворах		11		
6	Электролитическая диссоциация	1	<p>Понятие об электролитической диссоциации. Электролиты и неэлектролиты. Механизм диссоциаций электролитов с различным характером связи. Степень электролитической диссоциации. Сильные и слабые электролиты. Демонстрации. Испытание веществ и их растворов на электропроводность.</p> <p>Лабораторный опыт. 13. Диссоциация слабых электролитов на примере уксусной кислоты</p>	<p><i>Характеризовать</i> понятия «электролитическая диссоциация», «электролиты», «неэлектролиты».</p> <p><i>Устанавливать</i> причинно-следственные связи между природой электролита и степенью его диссоциации.</p> <p><i>Устанавливать</i> причинно-следственные связи между типом химической связи в электролите и механизмом его диссоциации</p>
7	Основные положения теории электролитической диссоциации (ТЭД)	1	<p>Основные положения теории электролитической диссоциации. Классификация ионов и их свойства. Кислоты, основания и соли как электролиты. Их классификация и диссоциация.</p> <p>Демонстрации. Зависимость электропроводности уксусной кислоты от концентрации.</p>	<p><i>Характеризовать</i> понятия «степень диссоциации», «сильные электролиты», «слабые электролиты», «катионы», «анионы», «кислоты», «основания», «соли».</p> <p><i>Составлять</i> уравнения электролитической диссоциации кислот, оснований и солей.</p> <p><i>Иллюстрировать</i> примерами основные положения теории электролитической диссоциации.</p> <p><i>Различать</i> компоненты доказательств (тезисов, аргументов и формы доказательства)</p>
8-9	Химические свойства кислот как электролитов	2	<p>Общие химические свойства кислот: изменение окраски индикаторов, взаимодействие с металлами, оксидами и гидроксидами металлов и солями. Молекулярные и ионные (полные и сокращённые) уравнения реакций. Химический смысл сокращённых уравнений. Условия протекания реакций</p>	<p><i>Характеризовать</i> общие химические свойства кислот с позиций теории электролитической диссоциации.</p> <p><i>Составлять</i> молекулярные, полные и сокращённые ионные уравнения реакций с участием кислот.</p> <p><i>Аргументировать</i> возможность протекания реакций с участием кислот на основе</p>

			<p>между электролитами до конца. Ряд активности металлов. Лабораторные опыты. 14. Изменение окраски индикаторов в кислотной среде. 15. Реакция нейтрализации раствора щёлочи различными кислотами. 16. Получение гидроксида меди(II) и его взаимодействие с различными кислотами. 17. Взаимодействие сильных кислот с оксидом меди(II). 18—20. Взаимодействие кислот с металлами. 21. Качественная реакция на карбонат-ион. 22. Получение студня кремниевой кислоты. 23. Качественная реакция на хлорид- или сульфат-ионы</p>	<p>правила Бертолле и ряда активности металлов. <i>Проводить</i> опыты, подтверждающие химические свойства кислот, с соблюдением правил техники безопасности. <i>Наблюдать</i> и <i>описывать</i> реакции с участием кислот с помощью русского (родного) языка и языка химии</p>
10	Химические свойства оснований как электролитов	1	<p>Общие химические свойства щелочей: взаимодействие с кислотами, оксидами неметаллов, солями. Общие химические свойства нерастворимых оснований: взаимодействие с кислотами, разложение при нагревании. Лабораторные опыты. 24. Изменение окраски индикаторов в щелочной среде. 25. Взаимодействие щелочей с углекислым газом. 26. Качественная реакция на катион аммония. 27—28. Получение гидроксида меди(II) и его разложение</p>	<p><i>Составлять</i> молекулярные, полные и сокращённые ионные уравнения реакций с участием оснований. <i>Аргументировать</i> возможность протекания реакций с участием оснований на основе правила Бертолле. <i>Проводить</i> опыты, подтверждающие химические свойства оснований, с соблюдением правил техники безопасности. <i>Наблюдать</i> и <i>описывать</i> реакции с участием кислот с помощью русского (родного) языка и языка химии</p>
11	Химические свойства солей как электролитов	1	<p>Общие химические свойства средних солей: взаимодействие с кислотами, щелочами, солями и металлами. Взаимодействие кислых солей со щелочами. Лабораторные опыты. 29. Взаимодействие карбонатов с кислотами. 30. Получение гидроксида железа(III). 31. Взаимодействие железа с раствором сульфата меди(II)</p>	<p><i>Характеризовать</i> общие химические свойства солей с позиций теории электролитической диссоциации. <i>Составлять</i> молекулярные, полные и сокращённые ионные уравнения реакций с участием солей. <i>Аргументировать</i> возможность протекания реакций с участием солей на основе правила Бертолле. <i>Проводить</i> опыты, подтверждающие химические свойства солей, с соблюдением правил техники безопасности. <i>Наблюдать</i> и <i>описывать</i> реакции с участием солей с помощью русского (родного) языка и языка химии</p>

12	Понятие о гидролизе солей	1	Гидролиз как обменное взаимодействие солей с водой. Гидролиз соли сильного основания и слабой кислоты. Гидролиз соли слабого основания и сильной кислоты. Водородный показатель (рН) Демонстрации. Определение характера среды в растворах солей	<i>Устанавливать</i> зависимость между составом соли и характером её гидролиза. <i>Анализировать</i> среду раствора соли с помощью индикаторов. <i>Прогнозировать</i> тип гидролиза соли на основе анализа её формулы
13	<i>Практическая работа 1.</i> Решение экспериментальных задач по теме «Электролитическая диссоциация»	1	Свойства кислот, оснований, оксидов и солей в свете теории электролитической диссоциации и представлений об окислительно-восстановительных реакциях	<i>Уметь</i> обращаться с лабораторным оборудованием и нагревательными приборами в соответствии с правилами техники безопасности. <i>Наблюдать</i> свойства электролитов. <i>Наблюдать</i> и <i>описывать</i> с помощью русского (родного) языка и языка химии реакции с участием электролитов. <i>Формулировать</i> выводы по результатам проведённого эксперимента
14	Обобщение и систематизация знаний по теме «Химические реакции в растворах электролитов»	1	Тестирование, решение задач и выполнение упражнений по теме	
15	Контрольная работа 1 «Химические реакции в растворах электролитов»			
16	Анализ контрольной работы	1		
Неметаллы и их соединения		26		
17	Общая характеристика неметаллов	1	Строение атомов неметаллов и их положение в периодической системе. Ряд электроотрицательности. Кристаллические решётки неметаллов — простых веществ. Физические свойства неметаллов. Общие химические свойства неметаллов: окислительные и восстановительные. Демонстрации. Модели кристаллических решёток неметаллов: атомные и молекулярные. Горение простых веществ — неметаллов: серы, древесного угля	<i>Объяснять</i> , что такое неметаллы. <i>Характеризовать</i> химические элементы — неметаллы и строение, физические и химические свойства простых веществ — неметаллов. <i>Объяснять</i> зависимость окислительно-восстановительных свойств (или <i>предсказывать</i> свойства) элементов-неметаллов от их положения в периодической системе химических элементов Д. И. Менделеева. <i>Устанавливать</i> причинно-следственные связи между строением атома, химической связью, типом кристаллической решётки неметалла и его соединений и физическими свойствами данного неметалла и его

				соединений. <i>Доказывать</i> относительность понятий «металл» и «неметалл»
18	Общая характеристика элементов VIIA-группы — галогенов	1	Галогены, строение их атомов и молекул. Физические и химические свойства галогенов. Закономерности изменения свойств галогенов в зависимости от их положения в периодической системе. Нахождение галогенов в природе и их получение. Биологическое значение и применение галогенов. Демонстрации. Образцы галогенов — простых веществ. Взаимодействие галогенов с металлами. Вытеснение хлором брома или иода из растворов их солей	<i>Характеризовать</i> строение, физические и химические свойства, получение и применение галогенов в плане общего, особенного и единичного. <i>Устанавливать</i> причинно-следственные связи между строением атома, химической связью, типом кристаллической решётки у галогенов и физическими и химическими свойствами этих веществ
19	Соединения галогенов	1	Галогеноводороды и соответствующие им кислоты: плавиковая, соляная, бромоводородная, иодоводородная. Галогениды. Качественные реакции на галогенид-ионы. Применение соединений галогенов. Демонстрация. Коллекция природных соединений хлора. Лабораторный опыт. 32. Распознавание галогенид-ионов	<i>Характеризовать</i> с использованием русского (родного) языка и языка химии состав, физические и химические свойства, получение и применение соединений галогенов. <i>Называть</i> соединения галогенов по формуле и составлять формулы по их названию. <i>Устанавливать</i> причинно-следственные связи между химической связью и типом кристаллической решётки в соединениях галогенов и физическими и химическими свойствами этих веществ. <i>Проводить, наблюдать и описывать</i> химический эксперимент по распознаванию галогенид-ионов с соблюдением правил техники безопасности. <i>Выполнять</i> расчёты по химическим формулам и уравнениям реакций, протекающих с участием соединений галогенов
20	<i>Практическая работа 2.</i> Изучение свойств соляной кислоты	1	Соляная кислота как сильный электролит. Типичные реакции кислот, характерные для соляной кислоты: взаимодействие с металлами, основными и амфотерными оксидами, основаниями и амфотерными	<i>Уметь</i> обращаться с лабораторным оборудованием и нагревательными приборами в соответствии с правилами техники безопасности. <i>Наблюдать</i> свойства электролитов и

			гидроксидами, солями. Качественная реакция на хлорид-ион	происходящих с ними явлений. <i>Наблюдать</i> и <i>описывать</i> реакции с участием электролитов с помощью русского (родного) языка и языка химии. <i>Формулировать</i> выводы по результатам проведённого эксперимента
21	Общая характеристика элементов VIA-группы — халькогенов. Сера	1	Общая характеристика элементов VIA-группы. Сера в природе и её получение. Аллотропные модификации серы и их свойства. Химические свойства серы и её применение. Демонстрации. Взаимодействие серы с металлами. Горение серы в кислороде	<i>Давать</i> общую характеристику атомов, простых веществ и соединений халькогенов в зависимости от их положения в периодической системе. <i>Характеризовать</i> строение, аллотропию, физические и химические свойства, получение и применение серы. <i>Устанавливать</i> причинно-следственные связи между строением атома, химической связью, типом кристаллической решётки серы и её физическими и химическими свойствами. <i>Выполнять</i> расчёты по химическим формулам и уравнениям реакций, протекающих с участием серы. <i>Проводить, наблюдать и описывать</i> химический эксперимент по горению серы на воздухе и в кислороде с соблюдением правил техники безопасности
22	Сероводород и сульфиды	1	Сероводород: строение молекулы, физические и химические свойства, получение и значение. Сероводородная кислота. Сульфиды и их значение. Люминофоры. Демонстрации. Коллекция сульфидных руд. Качественная реакция на сульфид-ион	<i>Характеризовать</i> с использованием русского (родного) языка и языка химии состав, физические и химические свойства, получение и применение соединений серы в степени окисления -2 . <i>Называть</i> соединения серы в степени окисления -2 по формуле и составлять формулы по их названию. <i>Составлять</i> молекулярные и ионные уравнения реакций, характеризующие химические свойства соединений серы в степени окисления -2 . <i>Описывать</i> процессы окисления-восстановления, определять окислитель и восстановитель и <i>составлять</i> электронный баланс в реакциях с участием серы в

				<p>степени окисления –2. <i>Устанавливать</i> причинно-следственные связи между химической связью и типом кристаллической решётки в соединениях серы и физическими и химическими свойствами этих соединений</p>
23	Кислородные соединения серы	1	<p>Оксид серы(IV), сернистая кислота, сульфиты. Качественная реакция на сульфит-ион. Оксид серы (VI), серная кислота, сульфаты. Кристаллогидраты. Качественная реакция на сульфат-ион. Демонстрации. Взаимодействие концентрированной серной кислоты с медью. Обугливание органических веществ концентрированной серной кислотой. Лабораторный опыт. 34. Качественные реакции на сульфат-ионы</p>	<p><i>Записывать</i> формулы оксидов серы, <i>называть</i> их, <i>описывать</i> свойства на основе знаний о кислотных оксидах. <i>Характеризовать</i> с использованием русского (родного) языка и языка химии состав, физические и химические свойства серной кислоты как электролита. <i>Составлять</i> молекулярные и ионные уравнения реакций, характеризующих химические свойства серной кислоты. <i>Распознавать</i> сульфат-ионы. <i>Характеризовать</i> с использованием русского (родного) языка и языка химии свойства концентрированной серной кислоты как окислителя. <i>Составлять</i> уравнения окислительно-восстановительных реакций методом электронного баланса. <i>Выполнять</i> расчёты по химическим формулам и уравнениям реакций, протекающих с участием серной кислоты. <i>Наблюдать</i> и <i>описывать</i> химический эксперимент</p>
24	<i>Практическая работа 3.</i> Изучение свойств серной кислоты	1	<p>Серная кислота как сильный электролит. Типичные реакции кислот, характерные для разбавленной серной кислоты: взаимодействие с металлами, основными и амфотерными оксидами, основаниями и амфотерными гидроксидами, солями. Качественная реакция на сульфат-ион</p>	<p><i>Уметь</i> обращаться с лабораторным оборудованием и нагревательными приборами в соответствии с правилами техники безопасности. <i>Наблюдать</i> свойства электролитов и происходящих с ними явлений. <i>Наблюдать</i> и <i>описывать</i> с помощью русского (родного) языка и языка химии реакции с участием электролитов. <i>Формулировать</i> выводы по результатам проведённого эксперимента</p>

25	Общая характеристика химических элементов VA-группы. Азот	1	<p>Общая характеристика элементов VA-группы. Азот, строение атома и молекулы азота. Физические и химические свойства и применение азота. Азот в природе и его биологическая роль.</p> <p>Демонстрации. Диаграмма «Состав воздуха». Видеофрагменты «Птичьи базары»</p>	<p><i>Давать</i> общую характеристику атомов, простых веществ и соединений элементов VA-группы в зависимости от их положения в периодической системе.</p> <p><i>Характеризовать</i> с использованием русского (родного) языка и языка химии строение, физические и химические свойства, получение и применение азота.</p> <p><i>Называть</i> соединения азота по формуле и составлять формулы по их названию.</p> <p><i>Устанавливать</i> причинно-следственные связи между строением атома и молекулы, видом химической связи, типом кристаллической решётки азота и его физическими и химическими свойствами.</p> <p><i>Выполнять</i> расчёты по химическим формулам и уравнениям реакций, протекающих с участием азота</p>
26	Аммиак. Соли аммония	1	<p>Аммиак, строение молекулы и физические свойства. Аммиачная вода, нашатырный спирт, гидрат аммиака. Донорно-акцепторный механизм образования связи в катионе аммония. Восстановительные свойства аммиака. Соли аммония и их применение. Качественная реакция на катион аммония.</p> <p>Демонстрации. Получение, собирание и распознавание аммиака. Разложение дихромата аммония.</p> <p>Лабораторный опыт. 36. Качественная реакция на катион аммония</p>	<p><i>Характеризовать</i> с использованием русского (родного) языка и языка химии состав, строение молекулы, физические и химические свойства, получение и применение аммиака.</p> <p><i>Называть</i> соли аммония по формулам и составлять формулы по их названиям.</p> <p><i>Записывать</i> молекулярные и ионные уравнения реакций, характеризующих химические свойства аммиака и солей аммония. <i>Составлять</i> уравнения окислительно-восстановительных реакций с участием аммиака с помощью метода электронного баланса. <i>Устанавливать</i> причинно-следственные связи между видом химической связи, типом кристаллической решётки в аммиаке и солях аммония и физическими и химическими свойствами этих веществ.</p> <p><i>Проводить, наблюдать и описывать</i> химический эксперимент по распознаванию ионов аммония с соблюдением правил техники безопасности.</p> <p><i>Выполнять</i> расчёты по химическим формулам и уравнениям реакций,</p>

				протекающих с участием аммиака
27	<i>Практическая работа 4.</i> Получение аммиака и изучение его свойств	1	Получение, собирание и распознавание аммиака. Изучение растворимости аммиака в воде и характеристика основных свойств гидрата аммиака. Качественная реакция на катион аммония	<i>Получать, собирать и распознавать аммиак.</i> <i>Обращаться с лабораторным оборудованием и нагревательными приборами в соответствии с правилами техники безопасности.</i> <i>Наблюдать и описывать химический эксперимент с помощью русского (родного) языка и языка химии.</i> <i>Формулировать выводы по результатам проведённого эксперимента.</i> <i>Сотрудничать в процессе учебного взаимодействия при работе в группах</i>

28-29	Кислородные соединения азота	2	<p>Оксиды азота: несолеобразующие и кислотные. Азотистая кислота и нитриты. Азотная кислота, её получение и свойства. Нитраты. Демонстрации. Взаимодействие концентрированной азотной кислоты с медью. Горение чёрного пороха. Разложение нитрата калия и горение древесного угля в нём. Лабораторный опыт. 37. Химические свойства азотной кислоты как электролита</p>	<p><i>Характеризовать</i> с использованием русского (родного) языка и языка химии состав, физические и химические свойства, получение и применение оксидов азота. <i>Составлять</i> молекулярные и ионные уравнения реакций, характеризующих химические свойства оксидов азота. <i>Устанавливать</i> причинно-следственные связи между видом химической связи, типом кристаллической решётки в оксидах азота и их физическими и химическими свойствами. <i>Характеризовать</i> с использованием русского (родного) языка и языка химии состав, физические и химические свойства азотной кислоты как электролита и её применение. <i>Записывать</i> молекулярные и ионные уравнения реакций, характеризующие химические свойства азотной кислоты как электролита. <i>Проводить, наблюдать и описывать</i> химический эксперимент, характеризующий свойства азотной кислоты как электролита, с соблюдением правил техники безопасности. <i>Составлять</i> уравнения окислительно-восстановительных реакций, характеризующих</p>
			<p>химические свойства азотной кислоты как окислителя, с помощью метода электронного баланса. <i>Проводить, наблюдать и описывать</i> химический эксперимент, характеризующий свойства азотной кислоты как окислителя, с соблюдением правил техники безопасности</p>	
30	Фосфор и его соединения	1	<p>Фосфор, строение атома и аллотропия. Фосфиды. Фосфин. Оксид фосфора(V) и фосфорная кислота. Фосфаты. Лабораторный опыт. 38. Качественная реакция на фосфат-ион</p>	<p><i>Характеризовать</i> с использованием русского (родного) языка и языка химии строение, аллотропию, физические и химические свойства, получение и применение фосфора. Самостоятельно <i>описывать</i> свойства</p>

				оксида фосфора (V) как кислотного оксида и свойства фосфорной кислоты. <i>Иллюстрировать</i> свойства оксида фосфора(V) и фосфорной кислоты уравнениями соответствующих реакций. <i>Проводить, наблюдать и описывать</i> химический эксперимент с соблюдением правил техники безопасности. <i>Распознавать</i> фосфат-ионы
31	Общая характеристика элементов IVA-группы. Углерод	1	Общая характеристика элементов IVA-группы: особенности строения атомов, простых веществ и соединений в зависимости от положения элементов в периодической системе. Углерод. Круговорот углерода в природе. Аллотропные модификации: алмаз, графит. Аморфный углерод: сажа, древесный уголь. Адсорбция. Химические свойства углерода. Коксохимическое производство и его продукция. Карбиды. Демонстрации. Портрет Н. Д. Зелинского. Поглощение активированным углём растворённых веществ или газов. Устройство противогАЗа	<i>Давать</i> общую характеристику атомам, простым веществам и соединениям элементов IVA- группы в зависимости от их положения в периодической системе. <i>Характеризовать</i> с использованием русского (родного) языка и языка химии строение, аллотропию, физические и химические свойства, получение и применение аморфного углерода. <i>Сравнивать</i> строение и свойства алмаза и графита. <i>Описывать</i> окислительно-восстановительные свойства углерода. <i>Проводить, наблюдать и описывать</i> химический эксперимент с соблюдением правил техники безопасности
32	Кислородные соединения углерода	1	Оксид углерода(II): строение молекулы, получение и свойства. Оксид углерода (IV): строение молекулы, получение и свойства. Угольная кислота. Соли угольной кислоты: карбонаты и гидрокарбонаты. Техническая и пищевая сода. Лабораторный опыт. 39. Получение и свойства угольной кислоты	<i>Характеризовать</i> с использованием русского (родного) языка и языка химии состав, физические и химические свойства, получение и применение оксидов углерода. <i>Устанавливать</i> причинно-следственные связи между видом химической связи и типом кристаллической решётки в оксидах углерода и их физическими и химическими свойствами, а также применением. <i>Соблюдать</i> правила техники безопасности при использовании печного отопления. <i>Оказывать</i> первую помощь при отравлении угарным газом. <i>Характеризовать</i> с использованием русского (родного) языка и языка химии состав, физические и химические свойства, получение и применение угольной кислоты

				и её солей (карбонатов и гидрокарбонатов). <i>Иллюстрировать</i> зависимость свойств солей угольной кислоты от их состава. <i>Проводить, наблюдать и описывать</i> химический эксперимент с соблюдением правил техники безопасности. <i>Распознавать</i> карбонат-ион. <i>Выполнять</i> расчёты по химическим формулам и уравнениям реакций, протекающих с участием соединений углерода
33	<i>Практическая работа 5.</i> Получение углекислого газа и изучение его свойств	1	Получение, соби́рание и распознавание углекислого газа. Изучение растворимости углекислого газа в воде и характеристика кислотных свойств угольной кислоты. Качественная реакция на карбонат- и гидрокарбонат- ионы	<i>Получать, собирать и распознавать</i> углекислый газ. <i>Обращаться</i> с лабораторным оборудованием и нагревательными приборами в соответствии с правилами техники безопасности. <i>Наблюдать и описывать</i> химический эксперимент с помощью русского (родного) языка и языка химии. <i>Формулировать</i> выводы по результатам проведённого эксперимента. <i>Сотрудничать</i> в процессе учебного взаимодействия при работе в группах
34	Углеводороды	1	Органическая химия. Углеводороды. Метан, этан и пропан как предельные (насыщенные) углеводороды. Этилен и ацетилен как непредельные (ненасыщенные) углеводороды. Структурные формулы органических веществ. Горение углеводородов. Реакции дегидрирования предельных углеводородов. Демонстрации. Модели молекул метана, этана, этилена и ацетилена. Взаимодействие этилена с бромной водой и раствором перманганата калия	<i>Характеризовать</i> особенности состава и свойств органических соединений. <i>Различать</i> предельные и непредельные углеводороды. <i>Называть и записывать</i> формулы (молекулярные и структурные) важнейших представителей углеводородов. <i>Наблюдать</i> за ходом химического эксперимента, описывать его и делать выводы на основе наблюдений. <i>Фиксировать</i> результаты эксперимента с помощью русского (родного) языка, а также с помощью химических формул и уравнений
35	Кислородсодержащие органические соединения	1	Спирты. Этиловый спирт, его получение, применение и физиологическое действие. Трёхатомный спирт глицерин. Уксусная кислота как представитель карбоновых кислот. Демонстрации. Общие химические	<i>Характеризовать</i> спирты как кислородсодержащие органические соединения. <i>Классифицировать</i> спирты по числу гидроксильных групп в их молекулах. <i>Называть</i> представителей одно- и

			свойства кислот на примере уксусной кислоты. Качественная реакция на многоатомные спирты	трёхатомных спиртов и записывать их формулы. <i>Характеризовать</i> карбоновые кислоты как кислородсодержащие органические соединения
36	Кремний и его соединения	1	Кремний, строение его атома и нахождение в природе. Свойства кремния. Силициды и силан. Оксид кремния(IV). Кремниевая кислота и её соли Демонстрации. Коллекция стекла и изделий из него. Лабораторный опыт. 40. Пропускание углекислого газа через раствор силиката натрия	<i>Характеризовать</i> с использованием русского (родного) языка и языка химии строение атомов и кристаллов, физические и химические свойства, получение и применение кремния. <i>Устанавливать</i> причинно-следственные связи между строением атома, видом химической связи, типом кристаллической решётки кремния и его физическими и химическими свойствами. <i>Выполнять</i> расчёты по химическим формулам и уравнениям реакций, протекающих с участием кремния и его соединений. <i>Характеризовать</i> с использованием русского (родного) языка и языка химии состав, физические и химические свойства, получение и применение соединений кремния. <i>Сравнивать</i> диоксиды углерода и кремния. <i>Описывать</i> важнейшие типы природных соединений кремния как основного элемента литосферы
37	Силикатная промышленность	1	Производство стекла и цемента. Продукция силикатной промышленности: оптическое волокно, керамика, фарфор, фаянс. Оптическое волокно. Демонстрации. Коллекция продукции силикатной промышленности. Видеофрагменты «Производство стекла и цемента»	<i>Характеризовать</i> силикатную промышленность и её основную продукцию. <i>Устанавливать</i> аналогии между различными отраслями силикатной промышленности
38	Получение неметаллов	1	Неметаллы в природе. Фракционная перегонка жидкого воздуха как способ получения кислорода, азота и аргона. Получение фосфора, кремния, хлора, иода. Электролиз растворов. Демонстрации. Видеофрагменты «Фракционная перегонка жидкого	<i>Описывать</i> нахождение неметаллов в природе. <i>Характеризовать</i> фракционную перегонку жидкого воздуха как совокупность физических процессов. <i>Аргументировать</i> отнесение процессов получения активных неметаллов к

			воздуха». Видеофрагменты «Получение водорода, кислорода и галогенов электролитическим способом»	окислительно-восстановительным процессам
39	Получение важнейших химических соединений неметаллов	1	Получение серной кислоты: сырьё, химизм, технологическая схема, метод кипящего слоя, принципы теплообмена, противотока и циркуляции. Олеум. Производство аммиака: сырьё, химизм, технологическая схема. Демонстрации. Видеофрагменты «Производство серной кислоты». Видеофрагменты «Производство аммиака».	<i>Характеризовать</i> химизм, сырьё, аппаратуру и научные принципы производства серной кислоты. <i>Сравнивать</i> производство серной кислоты и производство аммиака
40	Обобщение по теме «Неметаллы и их соединения»	1	Урок-упражнение с использованием самостоятельной работы по выполнению проверочных тестов, заданий и упражнений	<i>Проводить</i> оценку собственных достижений в усвоении темы. <i>Корректировать</i> свои знания в соответствии с планируемым результатом. <i>Получать</i> химическую информацию из различных источников. <i>Представлять</i> информацию по теме «Неметаллы» в виде таблиц, схем, опорного конспекта, в том числе с применением средств ИКТ
41	Контрольная работа 2 «Неметаллы и их соединения»			
42	Анализ контрольной работы	1		
Металлы и их соединений		18		
43	Общая характеристика металлов	1	Положение металлов в периодической системе химических элементов Д. И. Менделеева, строение их атомов и кристаллов. Металлическая связь и металлическая кристаллическая решётка. Физические свойства металлов: электро- и теплопроводность, отражающая способность, пластичность. Чёрные и цветные металлы	<i>Объяснять</i> , что такое металлы. <i>Характеризовать</i> химические элементы — металлы по их положению в периодической системе Д. И. Менделеева. <i>Прогнозировать</i> свойства незнакомых металлов по положению в периодической системе химических элементов Д. И. Менделеева. <i>Устанавливать</i> причинно-следственные связи между строением атома, видом химической связи и типом кристаллической решётки у металлов — простых веществ и их соединений
44	Химические свойства металлов	1	Металлы как восстановители. Электрохимический ряд напряжений. Взаимодействие металлов с неметаллами, оксидами, кислотами, солями. Аллюминотермия. Демонстрации. Взаимодействие натрия,	<i>Объяснять</i> , что такое ряд активности металлов. <i>Применять</i> его для характеристики химических свойств простых веществ — металлов. <i>Обобщать</i> систему химических свойств металлов как восстановительные свойства.

			<p>лития и кальция с водой. Горение натрия, магния и железа в кислороде. Взаимодействие смеси порошков серы и железа, цинка и серы. Взаимодействие алюминия с кислотами, щелочами и водой. Взаимодействие меди с концентрированной серной кислотой и азотной кислотой (разбавленной и концентрированной).</p> <p>Лабораторный опыт. 41. Взаимодействие железа с раствором сульфата меди (II)</p>	<p><i>Составлять</i> молекулярные уравнения реакций, характеризующих химические свойства металлов в свете учения об окислительно-восстановительных процессах, а реакции с участием электролитов представлять также и в ионном виде.</p> <p><i>Наблюдать</i> и <i>описывать</i> реакции между веществами с помощью русского (родного) языка и языка химии.</p> <p>Самостоятельно <i>проводить</i> опыты, подтверждающие химические свойства металлов, с соблюдением правил техники безопасности</p>
45-46	Общая характеристика элементов IA-группы	2	<p>Строение атомов и простых веществ. Зависимость физических и химических свойств щелочных металлов от зарядов ядер их атомов. Оксиды и гидроксиды щелочных металлов, их получение, свойства и применение. Важнейшие соли щелочных металлов, их значение в природе и жизни человека.</p> <p>Демонстрация. Окраска пламени соединениями щелочных металлов</p>	<p><i>Объяснять</i> этимологию названия группы «щелочные металлы».</p> <p><i>Давать</i> общую характеристику щелочных металлов по их положению в периодической системе химических элементов Д. И. Менделеева.</p> <p><i>Характеризовать</i> строение, физические и химические свойства щелочных металлов в свете общего, особенного и единичного.</p> <p><i>Предсказывать</i> физические и химические свойства оксидов и гидроксидов щелочных металлов на основе их состава и строения и подтверждать прогнозы уравнениями соответствующих реакций.</p> <p><i>Проводить</i> расчёты по химическим</p>
				<p>формулам и уравнениям реакций, протекающих с участием щелочных металлов и их соединений</p>
47-48	Общая характеристика элементов IIA-группы	2	<p>Строение атомов и простых веществ. Зависимость физических и химических свойств щелочноземельных металлов от зарядов ядер их атомов. Оксиды и гидроксиды щелочноземельных металлов, их получение, свойства и применение. Важнейшие соли щелочноземельных металлов, их значение в природе и жизни человека. Карбонаты и гидрокарбонаты кальция.</p> <p>Демонстрации. Окраска пламени соединениями щелочноземельных</p>	<p><i>Объяснять</i> этимологию названия группы «щелочноземельные металлы».</p> <p><i>Давать</i> общую характеристику металлов IIA-группы (щелочноземельных металлов) по их положению в периодической системе химических элементов Д. И. Менделеева.</p> <p><i>Характеризовать</i> строение, физические и химические свойства щелочноземельных металлов в свете общего, особенного и единичного.</p> <p><i>Предсказывать</i> физические и химические свойства оксидов и гидроксидов металлов</p>

			металлов. Гашение извести водой. Лабораторный опыт. 42. Получение известковой воды и опыты с ней.	ПА-группы на основе их состава и строения и <i>подтверждать</i> прогнозы уравнениями соответствующих реакций. <i>Проводить</i> расчёты по химическим формулам и уравнениям реакций, протекающих с участием щелочноземельных металлов и их соединений
49	Жёсткость воды и способы её устранения	1	Жёсткость воды: временная и постоянная. Способы устранения временной жёсткости. Способы устранения постоянной жёсткости. Демонстрации. Получение жёсткой воды взаимодействием углекислого газа с известковой водой. Устранение временной жёсткости кипячением и добавлением соды. Устранение постоянной жёсткости добавлением соды. Иониты и принцип их действия (видеофрагмент)	<i>Объяснять</i> понятие «жёсткость воды». <i>Различать</i> временную и постоянную жёсткость воды. <i>Предлагать</i> способы устранения жёсткости воды. <i>Проводить, наблюдать и описывать</i> химический эксперимент с соблюдением правил техники безопасности
50	<i>Практическая работа 6.</i> Жёсткость воды и способы её устранения	1	Получение жёсткой воды взаимодействием углекислого газа с известковой водой. Устранение временной жёсткости воды кипячением и добавлением соды. Устранение постоянной жёсткости воды добавлением соды. Испытание жёсткой воды раствором мыла	<i>Получать, собирать и распознавать</i> углекислый газ. <i>Обращаться</i> с лабораторным оборудованием и нагревательными приборами в соответствии с правилами техники безопасности. <i>Наблюдать и описывать</i> химический эксперимент с помощью русского (родного) языка и языка химии. <i>Формулировать</i> выводы по результатам проведённого эксперимента. <i>Сотрудничать</i> в процессе учебного взаимодействия при работе в группах
51	Алюминий и его соединения	1	Соединения алюминия в природе. Химические свойства и применение алюминия. Особенности оксида и гидроксида алюминия как амфотерных соединений. Важнейшие соли алюминия (хлорид, сульфат). Демонстрации. Коллекция природных соединений алюминия. Видеофрагменты «Оксид алюминия и его модификации». Получение амфотерного гидроксида алюминия и исследование его свойств	<i>Характеризовать</i> алюминий по его положению в периодической системе химических элементов Д. И. Менделеева. <i>Описывать</i> строение, физические и химические свойства алюминия, подтверждая их соответствующими уравнениями реакций. <i>Объяснять</i> двойственный характер химических свойств оксида и гидроксида алюминия. <i>Конкретизировать</i> электролитическое получение металлов описанием производства алюминия. <i>Устанавливать</i> зависимость областей

				<p>применения алюминия и его сплавов от свойств этих веществ. <i>Проводить</i> расчёты по химическим формулам и уравнениям реакций, протекающих с участием алюминия и его соединений</p>
52-53	Железо и его соединения	2	<p>Особенности строения атома железа. Железо в природе. Важнейшие руды железа. Оксиды и гидроксиды железа(II) и (III). Соли железа(II) и (III). Обнаружение катионов железа в растворе. Значение соединений железа. Лабораторные опыты. 43. Получение гидроксидов железа(II) и (III). 44. Качественные реакции на катионы железа</p>	<p><i>Характеризовать</i> положение железа в периодической системе химических элементов Д. И. Менделеева и особенности строения атома железа. <i>Описывать</i> физические и химические свойства железа, подтверждая их соответствующими уравнениями реакций. <i>Объяснять</i> наличие двух генетических рядов соединений железа Fe^{2+} и Fe^{3+} <i>Устанавливать</i> зависимость областей применения железа и его сплавов от свойств этих веществ. <i>Проводить</i> расчёты по химическим формулам и уравнениям реакций, протекающих с участием железа и его соединений. <i>Наблюдать</i> и <i>описывать</i> реакции между веществами с помощью русского (родного) языка и языка химии</p>
54	Практическая работа 7. Решение экспериментальных задач по теме «Металлы»	1	Решение экспериментальных задач на распознавание и получение металлов и их соединений	<p>Экспериментально <i>исследовать</i> свойства металлов и их соединений, решать экспериментальные задачи по теме «Металлы». <i>Работать</i> с лабораторным оборудованием и нагревательными приборами в соответствии с правилами техники безопасности. <i>Наблюдать</i> свойства металлов и их соединений. <i>Описывать</i> химический эксперимент с помощью русского (родного) языка и языка химии. <i>Формулировать</i> выводы по результатам проведённого эксперимента. <i>Определять</i> (исходя из учебной задачи) необходимость использования наблюдения или эксперимента</p>

55	Коррозия металлов и способы защиты от неё	1	Коррозия газовая (химическая) и электрохимическая. Защита металлов от коррозии. Демонстрации. Коллекция «Химические источники тока». Результаты длительного эксперимента по изучению коррозии стальных изделий в зависимости от условий процессов	<i>Объяснять</i> понятие «коррозия». <i>Различать</i> химическую и электрохимическую коррозию. <i>Иллюстрировать</i> примерами понятия «коррозия», «химическая коррозия», «электрохимическая коррозия». <i>Характеризовать</i> способы защиты металлов от коррозии
56-57	Металлы в природе. Понятие о металлургии	2	Металлы в природе. Понятие о металлургии. Чёрная и цветная металлургия. Пирометаллургия, гидрометаллургия, электрометаллургия. Доменный процесс. Переработка чугуна в сталь. Электролиз расплавов. Демонстрации. Восстановление меди из оксида меди (II) водородом. Видеофрагменты «Производство чугуна и стали», «Изделия из чугуна и стали», «Производство алюминия»	<i>Классифицировать</i> формы природных соединений металлов. <i>Характеризовать</i> общие способы получения металлов: пиро-, гидро- и электрометаллургию. <i>Конкретизировать</i> способы получения металлов примерами и уравнениями реакций с составлением электронного баланса. <i>Описывать</i> доменный процесс и электролитическое получение металлов. <i>Различать</i> чёрные и цветные металлы, чугун и сталь
58	Обобщение знаний по теме «Металлы»	1	Урок-упражнение с использованием самостоятельной работы по выполнению проверочных тестов, заданий и упражнений	<i>Проводить</i> оценку собственных достижений в усвоении темы. <i>Корректировать</i> свои знания в соответствии с планируемым результатом. <i>Получать</i> химическую информации из различных источников. <i>Представлять</i> информацию по теме «Металлы» в виде таблиц, схем, опорного конспекта, в том числе с применением средств ИКТ
59	Контрольная работа 3 «Металлы»			
60	Анализ контрольной работы	1		
Химия и окружающая среда		2		
61	Химический состав планеты Земля	1	Строение Земли: ядро, мантия, земная кора, литосфера, гидросфера, атмосфера. Химический состав Земли. Горные породы. Минералы. Руды. Полезные ископаемые. Демонстрации. Видеофрагменты «Строение Земли и её химический состав». Коллекция минералов и горных пород. Коллекция «Руды металлов».	<i>Интегрировать</i> сведения по физической географии в знания о химической организации планеты. <i>Характеризовать</i> химический состав геологических оболочек Земли. <i>Различать</i> минералы и горные породы

			Лабораторный опыт. 45. Изучение гранита	
62	Охрана окружающей среды от химического загрязнения	1	Источники химического загрязнения окружающей среды. Глобальные экологические проблемы: нарушение биогеохимических круговоротов химических элементов, потепление климата, кислотные дожди и др. Озоновые дыры. Международное сотрудничество в области охраны окружающей среды от химического загрязнения. «Зелёная химия». Демонстрации. Видеофрагменты «Глобальные экологические проблемы человечества»	<i>Характеризовать</i> источники химического загрязнения окружающей среды. <i>Описывать</i> глобальные экологические проблемы, связанные с химическим загрязнением. <i>Предлагать</i> пути минимизации воздействия химического загрязнения на окружающую среду. <i>Приводить</i> примеры международного сотрудничества в области охраны окружающей среды от химического загрязнения
Обобщение знаний по химии за курс основной школы		6		
63	Вещества	1	Строение атома химического элемента в соответствии с положением этого элемента в периодической системе. Строение вещества: химическая связь и кристаллические решётки. Зависимость свойств образованных элементами простых веществ (металлов, неметаллов, благородных газов) от положения элементов в периодической системе. Классификация неорганических веществ. Представители разных классов неорганических веществ	<i>Представлять</i> информацию по теме «Периодический закон и периодическая система Д. И. Менделеева в свете теории строения атома» в виде таблиц, схем, опорного конспекта, в том числе с применением средств ИКТ. <i>Выполнять</i> тестовые задания по теме. <i>Представлять</i> информацию по теме «Виды химической связи и типы кристаллических решёток. Взаимосвязь строения и свойств веществ» в виде таблиц, схем, опорного конспекта, в том числе с применением средств ИКТ
64	Химические реакции	1	Признаки и условия протекания химических реакций. Типология химических реакций по различным основаниям. Реакции ионного обмена. Окислительно-восстановительные реакции	<i>Представлять</i> информацию по теме «Классификация химических реакций по различным признакам» в виде таблиц, схем, опорного конспекта, в том числе с применением средств ИКТ. <i>Характеризовать</i> окислительно-восстановительные реакции, окислитель и восстановитель. <i>Записывать</i> уравнения окислительно-восстановительных реакций с помощью метода электронного баланса
65-66	Основы неорганической химии	2	Химические свойства простых веществ. Характерные химические свойства	<i>Характеризовать</i> общие, особенные и индивидуальные свойства кислот,

			<p>солеобразующих оксидов, гидроксидов (оснований, кислородсодержащих кислот и амфотерных гидроксидов), солей</p>	<p>оснований и солей в свете теории электролитической диссоциации. <i>Аргументировать</i> возможность протекания химических реакций в растворах электролитов исходя из условий. <i>Классифицировать</i> неорганические вещества по составу и свойствам. <i>Приводить</i> примеры представителей конкретных классов и групп неорганических веществ</p>
67	Итоговая контрольная работа			
68	Анализ контрольной работы	1		

Реализация программы воспитания на уроках химии

Реализация воспитательного потенциала уроков (урочной деятельности, аудиторных занятий в рамках максимально допустимой учебной нагрузки) предусматривает:

- максимальное использование воспитательных возможностей содержания учебных предметов для формирования у обучающихся российских традиционных духовно-нравственных и социокультурных ценностей, российского исторического сознания на основе исторического просвещения; подбор соответствующего содержания уроков, заданий, вспомогательных материалов, проблемных ситуаций для обсуждений;
- включение учителями в рабочие программы по учебным предметам, курсам, модулям целевых ориентиров результатов воспитания, их учет в определении воспитательных задач уроков, занятий;
- включение учителями в рабочие программы учебных предметов, курсов, модулей тематики в соответствии с календарным планом воспитательной работы;
- выбор методов, методик, технологий, оказывающих воспитательное воздействие на личность в соответствии с воспитательным идеалом, целью и задачами воспитания, целевыми ориентирами результатов воспитания; реализацию приоритета воспитания в учебной деятельности;
- привлечение внимания обучающихся к ценностному аспекту изучаемых на уроках предметов, явлений и событий, инициирование обсуждений, высказываний своего мнения, выработки своего личностного отношения к изучаемым событиям, явлениям, лицам;
- применение интерактивных форм учебной работы – интеллектуальных, стимулирующих познавательную мотивацию, игровых методик, дискуссий, дающих возможность приобрести опыт ведения конструктивного диалога; групповой работы, которая учит строить отношения и действовать в команде, способствует развитию критического мышления;
- побуждение обучающихся соблюдать нормы поведения, правила общения со сверстниками и педагогическими работниками, соответствующие укладу общеобразовательной организации, установление и поддержку доброжелательной атмосферы;
- организацию наставничества мотивированных и эрудированных обучающихся над неуспевающими одноклассниками, в том числе с особыми образовательными потребностями, дающего обучающимся социально значимый опыт сотрудничества и взаимной помощи;
- инициирование и поддержку исследовательской деятельности обучающихся, планирование и выполнение индивидуальных и групповых проектов воспитательной направленности.

Организация учебной проектно-исследовательской деятельности

Педагогическое значение использования проектно-исследовательских методов в школьном обучении велико. Постановка и решение проектных и исследовательских задач является одним из самых мощных мотивирующих средств формирования и развития у обучающихся научного способа мышления, устойчивого познавательного интереса, готовности к постоянному саморазвитию и самообразованию, способности

к проявлению самостоятельности и творчества при решении лично и социально значимых проблем.

Исследование – это работа, которая носит теоретический характер и нацелена на получение знания о том, что обучающемуся неизвестно или мало известно, на открытие теоретических возможностей для решения познавательной проблемы. Исследовательская работа должна найти ответ на вопрос «Что необходимо узнать (выявить, проанализировать, обобщить и др.), чтобы ответить на интересующий вопрос?». В ситуации исследования – можно лишь предполагать возможные пути решения проблемы (именно для этого формулируется гипотеза), но нельзя предвидеть, каким будет конечный результат. Процесс исследовательской деятельности следует планировать и реализовывать в логике «проблематизация – рассмотрение – описание – объяснение – предъявление результатов»,

Проект – работа, которая имеет прикладной характер и ориентирована на поиск и нахождение обучающимся практического средства (инструмента) для решения жизненной или познавательной проблемы. Проектная работа должна ответить на вопрос «Что необходимо сделать (сконструировать, смоделировать, изготовить и др.), чтобы решить реально существующую или потенциально значимую проблему?». В ситуации проекта заранее известно (пусть пока еще в общих чертах, а не в подробностях), каким должен быть будущий результат. Процесс проектирования следует планировать и реализовывать в логике «проблематизация – моделирование – конструирование – апробация – представление продукта».

Исследовательский и проектный методы в обучении могут использоваться в разных контекстах и формах. Наиболее целесообразным с методической точки зрения и оптимальным с точки зрения временных затрат является использование разного рода учебных исследовательских и проектных задач (заданий), а также так называемых мини-исследований и мини-проектов. Оба этих вида учебных задач, как правило, реализуются на уроках в рамках ограниченного времени (до 10–15 мин), оптимально – в индивидуальном и групповом форматах и представляют собой деятельность обучающихся в проблемной ситуации, поставленной перед ними учителем.

Проектно-исследовательские задачи и их мини-формат можно с успехом использовать для индивидуальных и групповых домашних заданий, в случае если заданные им проблемные вопросы достаточно сложны и требуют более серьезной проработки (поиска специализированной информации, проверки данных, конструирования и пр.).

Использование в рамках урочного времени различных видов исследовательских и проектных задач чрезвычайно важно для повышения мотивации учащихся к обучению, для достижения ими высокого уровня умственного развития, для развития способности к самообучению и самообразованию.

При изучении химии учащиеся выполняют небольшие индивидуальные проекты в течение года. В 9 классе предусмотрено выполнение группового проекта «Химия и окружающая среда» с последующей защитой. Итоговый индивидуальный проект по теме «Металлы» засчитывается как промежуточная аттестация по химии.

Оценочные материалы

Оценочные материалы (Контрольные работы № 8.1-8.4 и 9.1-9.4) представлены в приложении 1. Для проведения проверочных работ используется пособие: О.С. Габриелян, П.Н. Березкин, А.А. Ушакова, Г.В. Майорова, Н.В. Кузьмина Контрольные и проверочные работы к учебнику О.С. Габриеляна Химия. 8 кл. М.: Дрофа, 2013

Критерии и нормы оценки

1. Оценка устного ответа

Отметка «5»:

- ответ полный и правильный на основании изученных теорий;
- материал изложен в определенной логической последовательности, литературным языком;
- ответ самостоятельный.

Отметка «4»:

- ответ полный и правильный на основании изученных теорий;
- материал изложен в определенной логической последовательности, при этом допущены две-три несущественные ошибки, исправленные по требованию учителя.

Отметка «3»:

- ответ полный, но при этом допущена существенная ошибка или ответ неполный, несвязный.

Отметка «2»:

- при ответе обнаружено непонимание учащимся основного содержания учебного материала или допущены существенные ошибки, которые учащийся не может исправить при наводящих вопросах учителя, отсутствие ответа.

2. Оценка экспериментальных умений

Оценка ставится на основании наблюдения за учащимися и письменного отчета за работу.

Отметка «5»:

- работа выполнена полностью и правильно, сделаны правильные наблюдения и выводы;
- эксперимент осуществлен по плану с учетом техники безопасности и правил работы с веществами и оборудованием;
- проявлены организационно - трудовые умения, поддерживаются чистота рабочего места и порядок (на столе, экономно используются реактивы).

Отметка «4»:

- работа выполнена правильно, сделаны правильные наблюдения и выводы, но при этом эксперимент проведен не полностью или допущены несущественные ошибки в работе с веществами и оборудованием.

Отметка «3»:

- работа выполнена правильно не менее чем наполовину или допущена существенная ошибка в ходе эксперимента в объяснении, в оформлении работы, в соблюдении правил техники безопасности на работе с веществами и оборудованием, которая исправляется по требованию учителя.

Отметка «2»:

- допущены две (и более) существенные ошибки в ходе: эксперимента, в объяснении, в оформлении работы, в соблюдении правил техники безопасности при работе с веществами и оборудованием, которые учащийся не может исправить даже по требованию учителя;

- работа не выполнена, у учащегося отсутствуют экспериментальные умения.

3. Оценка умений решать расчетные задачи**Отметка «5»:**

- в логическом рассуждении и решении нет ошибок, задача решена рациональным способом;

Отметка «4»: - в логическом рассуждении и решения нет существенных ошибок, но задача решена нерациональным способом, или допущено не более двух несущественных ошибок.

Отметка «3»:

- в логическом рассуждении нет существенных ошибок, но допущена существенная ошибка в математических расчетах.

Отметка «2»:

- имеются существенные ошибки в логическом рассуждении и в решении;

- отсутствие ответа на задание.

4. Оценка письменных контрольных работ**Отметка «5»:**

- ответ полный и правильный, возможна несущественная ошибка.

Отметка «4»:

- ответ неполный или допущено не более двух несущественных ошибок.

Отметка «3»:

- работа выполнена не менее чем наполовину, допущена одна существенная ошибка и при этом две-три несущественные.

Отметка «2»:

- работа выполнена меньше чем наполовину или содержит несколько существенных ошибок;

- работа не выполнена.

При оценке выполнения письменной контрольной работы необходимо учитывать требования единого орфографического режима

5. Оценка тестовых работ

Тесты из 10-15 вопросов используются для периодического контроля после прохождения небольших разделов. Оценка рассчитывается по формуле

число правильных ответов x 5/общее число вопросов

6. Оценка химических диктантов

Для проверки качества заучивания знаков химических элементов, формул кислот, солей и др. проводятся химические диктанты, состоящие из 10 вопросов

Отметка «5»: все ответы верные;

Отметка «4»: допущены 1-2 ошибки;

Отметка «3»: допущены 3-4 ошибки;

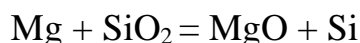
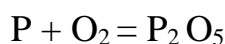
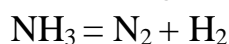
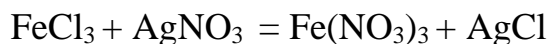
Отметка «2»: допущено 5 и более ошибок.

Оценочные материалы

Контрольная работа 8.1.

«Первоначальные химические понятия и законы химии»

1. Определить степень окисления по формулам: Fe_2O_3 , NO_2 , CrCl_3 , CF_4 , PH_3 .
2. Составить формулы соединений: нитрид кальция, гидрид меди (II), оксид бериллия, фосфид калия, хлорид серебра.
3. Рассчитать относительные молекулярные массы: MnO_2 , K_2SO_4 , $\text{Mg}(\text{HCO}_3)_2$, C , BeCl_2 , N_2 , H_2CO_3 .
4. Расставить коэффициенты. Определить тип реакции.



Контрольная работа 8.2.

«Важнейшие представители неорганических веществ. Количественные отношения в химии»

1. Выписать отдельно формулы оксидов, оснований, кислот и солей, дать названия: Na_2CO_3 , CaO , P_2O_5 , HNO_3 , LiOH , H_2S , NaCl , $\text{Ba}(\text{OH})_2$, KNO_3 , CO_2 .
2. Составить формулы соединений: нитрат кальция, гидроксид меди (II), оксид алюминия, фосфат калия, хлорид серебра. Определить класс соединений.
3. В 300г раствора содержится 6г соли. Вычислить массу воды и массовую долю соли в растворе.
4. Какой объем займут 8,4 г азота N_2 при н.у.?
5. Какой объем кислорода вступит в реакцию с 20г кальция?

Контрольная работа 8.3.

«Основные классы неорганических соединений»

1. Составить уравнения реакций, характеризующих цепочку превращений:

$$\text{S} \rightarrow \text{SO}_2 \rightarrow \text{SO}_3 \rightarrow \text{H}_2\text{SO}_4 \rightarrow \text{K}_2\text{SO}_4$$
2. В трех пробирках находятся растворы соляной кислоты, сульфата натрия, гидроксида калия. Предложите способ распознавания этих веществ. Опишите признаки, по которым их можно определить.
3. Закончить уравнения возможных реакций:

$$\text{CO}_2 + \text{Ca}(\text{OH})_2 \rightarrow$$

$$\text{Mg} + \text{HCl} \rightarrow$$

$$\text{Na}_2\text{O} + \text{H}_2\text{O} \rightarrow$$

$$\text{AgNO}_3 + \text{BaCl}_2 \rightarrow$$
4. Какая масса осадка выпадет при взаимодействии 4,9г серной кислоты с избытком раствора хлорида бария?

Контрольная работа 8.4. (итоговая)

1

Предметом изучения химии являются вещества.

- 1.1. Внимательно рассмотрите предложенные рисунки. Укажите номер рисунка, на котором изображён объект, содержащий индивидуальное химическое вещество.



Рис. 1



Рис. 2



Рис. 3

Индивидуальное химическое вещество содержится в объекте, изображённом на рисунке:



- 1.2. Какие вещества содержатся в объектах, изображённых на остальных рисунках? Приведите по **ОДНОМУ** примеру. Для каждого вещества укажите его химическое название и формулу.

Рис. _____ (название) _____ (формула).

Рис. 2: _____ (название) _____ (формула).

Рис. 3: _____ (название) _____ (формула).

2

Превращение одних веществ в другие называется химической реакцией.

- 2.1. Укажите, в ходе какого из приведённых ниже процессов протекает химическая реакция.

1. Перегонка (дистилляция) водопроводной воды.
2. Возгорание и взрыв дирижабля, заполненного водородом.
3. Таяние мороженого.

Напишите номер выбранного процесса:

- 2.2. Укажите один **ЛЮБОЙ** признак протекания этой химической реакции:

3

В таблице приведены названия и химические формулы некоторых газообразных веществ.

№	Название вещества	Формула	Молярная масса, г/моль
1	Неон	Ne	

2	Веселящий газ	N_2O	
3	Метан	CH_4	

- 3.1. Используя предложенные Вам справочные материалы, вычислите молярные массы каждого из газов и запишите полученные данные в таблицу.
- 3.2. Каким из приведённых в таблице газов следует наполнить шарик с практически невесомой оболочкой, чтобы он оказался тяжелее воздуха и не смог взлететь? (Средняя молярная масса воздуха равна 29 г/моль.) Укажите номер вещества.

Ответ:

Объясните свой выбор:

4

Даны два химических элемента: **А** и **Б**. Известно, что в атоме элемента **А** содержится

12 протонов, а в атоме элемента **Б** – на 3 протона больше.

- 4.1. Используя Периодическую систему химических элементов Д.И. Менделеева, определите химические элементы **А** и **Б**.
- 4.2. Укажите номер периода и номер группы в Периодической системе химических элементов Д.И. Менделеева, в которых расположен каждый элемент.
- 4.3. Установите, металлом или неметаллом являются простые вещества, образованные этими химическими элементами.
- 4.4. Составьте формулы высших оксидов, которые образуют элементы **А** и **Б**.

Ответы запишите в таблицу.

Элемент	Название химического элемента	Номер		Металл или неметалл	Формула высшего оксида
		периода	группы		
А					
Б					

Имеется следующий перечень химических веществ: кальций, кислород, вода, гидроксид лития, оксид кальция, фосфорная кислота, фосфат лития. Используя этот перечень, выполните задания 6.1–6.5.

5.1. Напишите химические формулы каждого из указанных веществ.

Кальций – _____. Кислород – _____. Гидроксид лития – _____.
Оксид кальция – _____. Фосфорная кислота – _____.
Фосфат лития – _____. Вода – _____.

5.2. Какое из веществ, упоминаемых в перечне, соответствует следующему описанию: *«Газ без цвета, вкуса и запаха, необходимый для дыхания живых организмов»?*

Ответ: _____

5.3. Из данного перечня выберите ЛЮБОЕ СЛОЖНОЕ вещество (кроме воды). Запишите его химическую формулу и укажите, к какому классу неорганических соединений оно относится. Если Вы выбрали оксид, укажите, к какому классу оксидов (кислотные, основные, амфотерные, несолеобразующие) он принадлежит.

Вещество – _____. Класс соединений – _____.

5.4. Из приведённого перечня веществ выберите ЛЮБОЕ соединение, состоящее из атомов ТРЁХ элементов. Вычислите массовую долю кислорода в этом соединении.

Вещество – _____

Решение:

Ответ: _____

5.5. Вычислите массу 0,25 моль фосфорной кислоты.

Решение:

Ответ: _____

Ниже даны описания двух химических превращений с участием веществ, перечень которых был приведён в задании б:

(1) кальций + кислород \rightarrow оксид кальция;

(2) гидроксид лития + фосфорная кислота \rightarrow фосфат лития + вода.

6.1. Составьте уравнения указанных реакций, используя химические формулы веществ из п. 5.1.

(1) _____

(2) _____

6.2. В зависимости от числа и состава веществ, вступающих в химическую реакцию и образующихся в результате неё, различают реакции соединения, разложения, замещения и обмена. Выберите ЛЮБУЮ реакцию (1) или (2) и укажите её тип.

Реакция:

Тип – _____.

Объясните свой ответ: _____

Из приведённого списка выберите верные суждения о правилах поведения в химической лаборатории и обращения с химическими веществами в быту. В ответе запишите цифры, под которыми они указаны. (В задании может быть несколько верных суждений.)

- 1) Все препараты бытовой химии следует хранить отдельно от продуктов питания.
- 2) Готовить растворы кислот (уксусной, лимонной и др.) в домашних условиях в алюминиевой посуде не рекомендуется.
- 3) Для более эффективного нагревания пробирки с жидкостью её вносят в нижнюю часть пламени спиртовки.
- 4) Получение всех газообразных веществ проводят в вытяжном шкафу.

Ответ: _____.

Контрольная работа 9.1.

«Химические реакции в растворах»

1. Какие вещества с точки зрения теории электролитической диссоциации называют солями? Приведите примеры.

2. Напишите уравнения диссоциации:
 - а) сернистой кислоты;
 - б) сульфата калия.
3. Выпишите отдельно катионы и анионы. Дайте названия:
 Ag^+ , SO_4^{2-} , Mg^{2+} , CO_3^{2-} , Br^- .
4. Что означает выражение: «Степень диссоциации соляной кислоты в растворе равна 0,9»? Оцените силу этого электролита.
5. Составьте уравнения реакций в молекулярной, полной и сокращенной ионной формах:
 - а) $\text{NaOH} + \text{HCl} =$
 - б) $\text{AgNO}_3 + \text{KBr} =$
 - в) $\text{Zn}(\text{OH})_2 + \text{HNO}_3 =$
 - г) $\text{Na}_2\text{CO}_3 + \text{H}_2\text{SO}_4 =$

Контрольная работа 9.2.

«Неметаллы и их соединения»

1. Составить уравнения реакций, характеризующих цепочку превращений:
 $\text{C} \rightarrow \text{CO}_2 \rightarrow \text{CaCO}_3 \rightarrow \text{CaCl}_2 \rightarrow \text{CaCO}_3$
 Для первой реакции составить электронный баланс, последнюю записать в полном и сокращенном ионном виде.
2. С какими из перечисленных веществ реагирует сера: вода, кислород, кальций, соляная кислота, водород, сульфат натрия? Составить уравнения возможных реакций.
3. **Задача.** Какой объем кислорода потребуется для реакции с 62г фосфора, содержащего 10% негорючих примесей?

Контрольная работа 9.3.

«Металлы и их соединения»

1. Составить уравнения реакций, характеризующих цепочку превращений:
 $\text{Ba} \rightarrow \text{BaO} \rightarrow \text{Ba}(\text{OH})_2 \rightarrow \text{BaCl}_2 \rightarrow \text{BaSO}_4$
 Для первой реакции составить электронный баланс, последнюю записать в полном и сокращенном ионном виде.
2. С какими из перечисленных веществ реагирует натрий: вода, кислород, кальций, сера, гидроксид калия, соляная кислота? Составить уравнения возможных реакций.
3. **Задача.** Какой объем кислорода потребуется для реакции с 90г алюминия, содержащего 10% негорючих примесей?