

АДМИНИСТРАЦИЯ
ГОРОДА ИЖЕВСКА
МУНИЦИПАЛЬНОЕ БЮДЖЕТНОЕ
ОБЩЕОБРАЗОВАТЕЛЬНОЕ
УЧРЕЖДЕНИЕ
«СОЦИАЛЬНО-ЭКОНОМИЧЕСКИЙ
ЛИЦЕЙ № 45»

ИЖКАР
АДМИНИСТРАЦИЯ
«МЕРЛЫКО НО ЭКОНОМИКАЯ
45-ТЙ НОМЕРО ЛИЦЕЙ»
МУНИЦИПАЛ КОНЬДЭТЭН
ВОЗИСЬКИСЬ ОГЪЯДЫШЕТОНЪЯ
УЖЪЮРТ

426006, г. Ижевск, ул. Новостроительная, 34, ИНН 1832019799,
тел. (3412) 71-23-06, факс 71-14-20, e-mail: sc045@IZH-SHL.UDMR.RU

РАССМОТРЕНО
Педагогическим советом
МБОУ «СЭЛ № 45»
Протокол от 08.04.2024 № 5



ОТЧЁТ О САМООБСЛЕДОВАНИИ
Муниципального бюджетного общеобразовательного учреждения
«Социально-экономический лицей № 45»
за 2023 год

Ознакомлена:

Заместитель начальника Управления образования
Администрации Города Ижевска
Иванова Е.С.
10.04.2024

Ижевск, 2024

ОГЛАВЛЕНИЕ

	Стр.
1. Введение	3
2. Общие сведения	3
3. Оценка образовательной деятельности	4
4. Система управления МБОУ «СЭЛ № 45»	6
5. Содержание и качество подготовки учащихся	7
6. Организация учебного процесса	29
7. Востребованность выпускников	30
8. Качество кадрового, учебно-методического, библиотечно-информационного обеспечения, материально-технической базы	30
9. Функционирование внутренней системы оценки качества образования	35
10. Показатели деятельности МБОУ «СЭЛ № 45» за 2023 год	36
ПРИЛОЖЕНИЕ	39

1. Введение

Отчет о самообследовании Муниципального бюджетного общеобразовательного учреждения «Социально-экономический лицей № 45» за 2023 год (далее – Отчет,) составлен по состоянию на 31.12.2023 года в соответствии с пунктом 3 части 2 статьи 29 Федерального закона от 29.12.2012 г. № 273-ФЗ «Об образовании в Российской Федерации», Порядком проведения самообследования образовательной организации, утвержденным Приказом Министерства образования и науки Российской Федерации от 14 июня 2013 года № 462 в целях обеспечения доступности и открытости информации о деятельности Муниципального бюджетного общеобразовательного учреждения «Социально-экономический лицей № 45» (Далее – МБОУ «СЭЛ № 45», лицей).

Отчет составлен по итогам 2023 года и включает в себя оценку образовательной деятельности, системы управления МБОУ «СЭЛ № 45», содержания и качества подготовки обучающихся, организации учебного процесса, востребованности выпускников, качества кадрового, учебно-методического, библиотечно-информационного обеспечения, материально-технической базы, функционирование внутренней системы оценки качества образования, показатели деятельности, установленные Приказом Министерства образования и науки РФ от 10 декабря 2013 г. № 1324 «Об утверждении показателей деятельности образовательной организации, подлежащей самообследованию».

2. Общие сведения

Наименование образовательной организации	Муниципальное бюджетное общеобразовательное учреждение «Социально-экономический лицей № 45» (МБОУ «СЭЛ № 45»)
Директор	Полякова Ирина Викторовна
Адрес образовательной организации	420006, Удмуртская Республика, город Ижевск, улица Новостроительная, дом 34
Телефон, факс	8(3412)712306, 8(3412)711420
Адрес электронной почты	sc045@IZH-SHL.UDMR.RU
Учредитель	Муниципальное образование «Город Ижевск» в лице Администрации города Ижевска
Лицензия	От 18.03.2015 № 240 Серия 18Л01 № 0000170 и Приложением № 1 к лицензии на осуществление образовательной деятельности от 18.03.2015 № 0000170 Серия 18П01 № 0000596
Свидетельство о государственной аккредитации	От 05.05.2015 № 495, срок действия до 05.05.2027 Серия 18А01 № 0000346 и Приложением № 1 к свидетельству о государственной аккредитации от 05.05.2015 № 495 Серия 18А01 № 0000349
Основной вид деятельности	Реализация образовательных программ начального общего, основного общего, среднего общего образования

3. Оценка образовательной деятельности

Образовательная деятельность МБОУ «СЭЛ № 45» в 2023 году осуществлялась в соответствии с Федеральным законом от 29.12.2012 г. № 273-ФЗ «Об образовании в Российской Федерации» (с изменениями и дополнениями), СанПиН 1.2.3685-21 «Гигиенические нормативы и требования к обеспечению безопасности и (или) безвредности для человека факторов среды обитания», СП 2.4.3648-20 «Санитарно-эпидемиологические требования к организациям воспитания и обучения, отдыха и оздоровления детей и молодежи», Приказом Министерства просвещения РФ от 31 мая 2021 г. № 286 «Об утверждении федерального государственного образовательного стандарта начального общего образования», приказом Минобрнауки РФ от 17.12.2010 № 1897 «Об утверждении и введении в действие федерального государственного образовательного стандарта основного общего образования» (с изменениями), Приказом Министерства просвещения РФ от 31 мая 2021 г. № 287 «Об утверждении федерального государственного образовательного стандарта основного общего образования», приказом Министерства образования и науки РФ от 17.05.2012г. № 413 «Об утверждении и введении в действие федерального государственного образовательного стандарта среднего общего образования»; на основании Устава Муниципального бюджетного общеобразовательного учреждения «Социально-экономический лицей № 45», утвержденного Приказом Администрации города Ижевска от 24 июля 2015 г. № 607 п.

В МБОУ «СЭЛ № 45» реализуются образовательные программы:

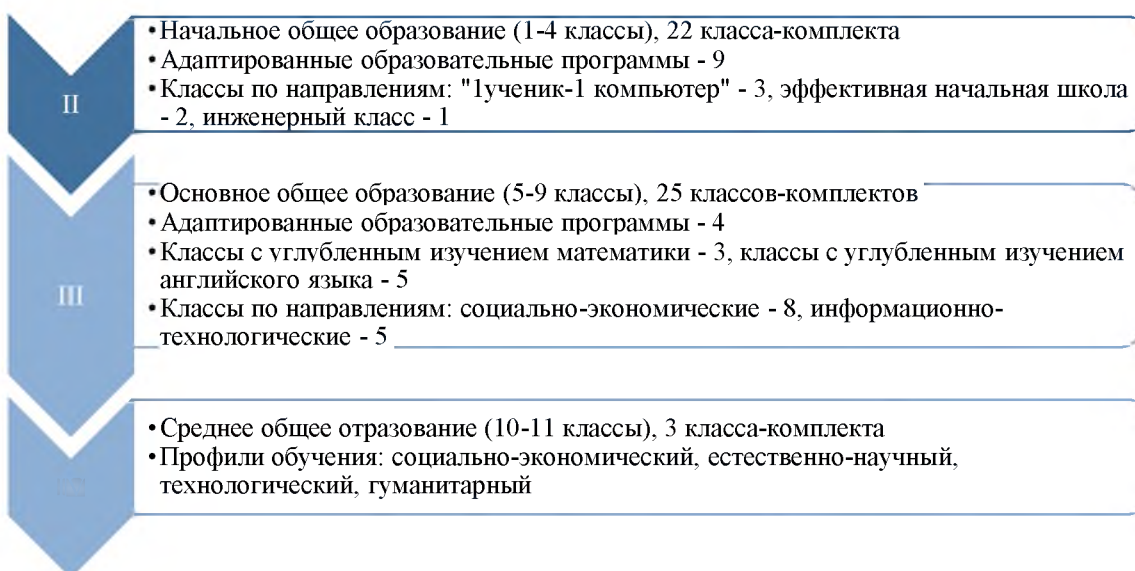
1. Начального общего образования МБОУ «СЭЛ № 45», в соответствии с требованиями ФГОС НОО, учебным планом МБОУ «СЭЛ № 45», выбранными УМК для 1-4 классов.
2. Основного общего образования МБОУ «СЭЛ № 45», в соответствии с требованиями ФГОС ООО, учебным планом МБОУ «СЭЛ № 45» для 5-9 классов.
3. Среднего общего МБОУ «СЭЛ № 45», в соответствии с требованиями ФГОС СОО, учебным планом МБОУ «СЭЛ № 45» для 10-11 классов.
4. Дополнительная общеобразовательная программа.

Учебные планы составлены с учётом образовательных потребностей учащихся и их родителей, дают возможность развития творческого потенциала личности и удовлетворения образовательных запросов и познавательных интересов учащихся..

В лицее реализуются программы углубленного изучения математики и английского языка, профильного обучения (социально-экономический, естественно-научный, технологический, гуманитарный профили).

Количество классов-комплектов – 50, в том числе:

- уровень начального общего образования – 22 класса-комплекта;
- уровень основного общего образования – 25 классов-комплектов;
- уровень среднего общего образования – 3 класса-комплекта.



Наблюдается увеличение числа обучающихся при стабильном количестве классов-комплектов и незначительном увеличении средней наполняемости классов.

Количество обучающихся	2018-2019 учебный год	2019-2020 учебный год	2020-2021 учебный год	2021-2022 учебный год	2022-2023 учебный год
В 1-4 кл.	509	525	562	570	613
В 5-9 кл.	578	582	582	582	602
В 10-11 кл.	90	89	125	128	76
Всего классов-комплектов	47	48	50	50	50
Всего обучающихся	1177	1196	1271	1280	1291
Средняя наполняемость	25,0	24,9	25,4	25,6	25,8

Движение обучающихся в течение учебного года:

	2018-2019 учебный год	2019-2020 учебный год	2020-2021 учебный год	2021-2022 учебный год	2022-2023 учебный год
Обучающихся на начало года	1177	1196	1271	1280	1291
Выбыло в течение года	6(0,5%)	11(0,9%)	12(0,9%)	12(0,9%)	8(0,6%)
Прибыло в течение года	11(0,9%)	8(0,7%)	10(0,8%)	10(0,8%)	7(0,5%)
Из них выбыло из всеобуча	-	-	-	2 (МБВСОУ ВСОШ № 6 и трудоустройство)	1 (МБВСОУ ВСОШ № 6)
Обучающихся на конец года	1182 (включая самообразование и семейное образование-2)	1193 (включая семейное образование-1)	1269	1279 (включая семейное образование-1)	1291 (включая семейное образование-1)

Основные причины выбытия обучающихся:

- смена места жительства – 4 человека;
- Переход на семейное/самообразование - 1 человек;
- переход в другие образовательные организации 3 человека, в том числе в ВСОШ (1 человек).

Динамика числа учащихся, занимающихся во второй смене:

Учебный год	2020-2021	2020-2021	2021-2022	2022-2023	20.09.2023	31.12.2023
Число классов-комплектов	19	19	18	21	20	20
Число учащихся	471	471	453	541	515	509

Снижение числа классов и учащихся 2 смены в 2023-24 учебном году наблюдается в связи с уменьшением числа классов-комплектов.

4. Система управления МБОУ «СЭЛ № 45»

Управление МБОУ «СЭЛ № 45» строится на принципах единоначалия и коллегиальности.

Система управления имеет определённую структуру, состоящую из следующих элементов: субъект управления, представляющий собой совокупность управляющих органов, которые в соответствии со своими функциональными обязанностями осуществляют сбор и переработку информации, а также процесс управления, методы управления, объект управления.

Система управления представлена тремя уровнями управления.

Первый уровень – уровень стратегического управления предполагает общее программное руководство и управление развитием Лицея. Данный уровень представлен деятельностью следующих управленческих звеньев: Директор Лицея, Совет Лицея обеспечивают единство управляющей системы в целом, определяют стратегическое направление развития Лицея, всех его подразделений; Родительский комитет осуществляет общее руководство процессом участия родителей в жизни школы и координирует вопросы взаимодействия семьи и Лицея; Административный совет, возглавляемый директором школы осуществляет общее руководство процессом управления в режиме функционирования и развития и осуществляет целенаправленный контроль за ходом всего образовательного процесса; Попечительский совет обеспечивает участие в развитии Лицея и социальных партнеров, привлечению внебюджетных средств.

Второй уровень – уровень оперативно-тактического управления – предполагает общее руководство и управление деятельностью школьных подструктур, выработку тактических действий. Данный уровень представлен Педагогическим советом и основными подструктурами: научно-методическим советом, заместителями директора по УВР, ВР, АХР, отделами бухгалтерии и кадров, которые в свою очередь представлены такими управленческими звеньями, как: временные творческие группы, библиотека, предметные кафедры, центр социальной адаптации подростков и молодежи к условиям рынка труда «Перспектива», центр развития личностного потенциала «Семья в центре», Центр качества образования. Научно-методический совет, заместители директора по УВР, ВР осуществляют оперативное руководство и управление деятельностью своих управленческих звеньев по различным направлениям образовательной деятельности Лицея.

Управленческие звенья в свою очередь осуществляют целенаправленные тактические действия по реализации направлений деятельности Лицея.

Третий уровень – уровень ученического самоуправления (соуправления) – предполагает управление деятельностью школьных структур ученического самоуправления, ориентированных на развитие социально-адаптированной, конкурентоспособной личности. Данный уровень представлен двумя основными подструктурами: советом старшеклассников, советами классов.

Из описанной выше схемы управляющей системы Лицея видно, что каждый нижестоящий уровень субъекта управления является одновременно и объектом управления по отношению к вышестоящему уровню.

Особое место в системе управления отводится методам (способам) управления. Методы управления отражают организационное, функциональное и информационное единство педагогической системы и включают в себя методы убеждения, контроля и самоконтроля, стимулирования и самовоспитания, сбора и обработки информации, проведения диагностики индивидуального развития, коррекции и др.

В 2023 году деятельность коллегиальных органов управления лицея нормативно обеспечена и велась в соответствии с годовым Планом работы.

5. Содержание и качество подготовки учащихся

Мониторинг, проводимый на протяжении всего учебного года, позволяет соотнести результаты с поставленными задачами, скорректировать управленческую деятельность.

Показатели качества знаний (53,6%) в пределах допустимых колебаний показателя, заданного программой развития (в 2019-2020 – 58,2%, в 2020-2021 – 54,88%, 2021-2022 – 55,3%). По итогам 2021-2022 учебного года качество знаний на уровне НОО составило – 65,1% (против 76,81% прошлого года), ООО – 43% (против 40,96% прошлого года), СОО – 71,1% (против 43,75% прошлого года). По лицее успешность составила 98,2% (оставлено на повторный год обучения 5 человек на уровне НОО и 1 человек на уровне ООО). Условно переведены 16 человек, из них на уровне НОО – 5, ООО – 11.

Итоги учебной деятельности за последние пять лет представлены в таблицах:

Уч. год	1-4 классы			5-9 классы			10-11 классы			Итого по лицее		
	с 1 «3», %	к/з, %	усп., %	с 1 «3», %	к/з, %	усп., %	с 1 «3», %	к/з, %	усп., %	с 1 «3», %	к/з, %	усп., %
2018-2019	7,3	71,2	98,7	3,3	44,5	98,6	1,1	51,1	95,6	4,5	54,6	98,6
2019-2020	6,4	79,3	99,7	6,1	44,1	97,9	11,1	56,7	98,9	6,6	58,2	98,7
2020-2021	5,3	76,4	97,9	6,4	40,6	98,6	12,8	49,6	99,2	6,5	54,9	98,3
2021-2022	7,0	76,8	98,9	7,2	41,0	97,8	7,8	43,8	99,2	7,2	55,3	98,4
2022-2023	7,5	65,1	98,4	6,6	43,0	98,0	5,3	71,1	98,7	7,0	53,6	98,2

Учебный год	2018-2019	2019-2020	2020-2021	2021-2022	2022-2023
Число отличников	56 (4,7%)	66 (5,5%)	61 (5,4%)	76 (6,5%)	55 (4,9%)
Число медалистов	5 (+2 г.Ижевска)	4 (+1 г.Ижевска)	4 (+3 г.Ижевска)	13 (+1 г.Ижевска)	5 (+1 г.Ижевска)
Число учащихся, получивших аттестат об ООО с отличием	5	6	3	4	5
Число ударников	511	550	557	569	541
Число учащихся с одной «3»	47 (3,9%)	70 (5,9%)	83 (7,4%)	84 (7,2%)	90 (8,1%)
Число неуспевающих	21	14	21	20	22

Число переведенных условно	17	13	11	10	16
Оставлено на повторный год	4	1	10	10	6
Качество знаний	54,6	58,2	54,9	55,3	53,6
Успешность	98,4	98,7	98,3	98,4	98,2

По результатам обучения можно сделать следующие выводы:

1. Качество знаний находится на уровне ниже планируемого (56%). Самый высокий показатель качества знаний по итогам года во 10 параллели -80%, самый низкий процент качества знаний по итогам года в 8 параллели – 35,2% (Приложение 1).
2. Количество отличников - 55, из них 15 человек по итогам года получили похвальные листы «За особые успехи в учении» (стабильный результат). Наибольшее количество отличников на уровне НОО в 3 параллели – 13 человека, на уровне СОО в 11 параллели – 5, на уровне ООО в 5 и 7 параллелях – по 6 отличников, отличники есть во всех параллелях.
3. Произошло снижение количества ударников при росте числа учащихся группы «резерв», что показывает недостаточно эффективный индивидуальный подход по корректировке мотивов к более высокому уровню обучения.
4. Успешность сохраняется на уровне 98%. По-прежнему большое количество второгодников. Произошел значительный рост в 1 параллели при уменьшении количества второгодников в остальных классах. Это подтверждает качественно проведенную работу психолого-педагогической комиссии лицея (в первую очередь на уровне НОО), желание родителей помочь детям. Наблюдается рост числа учащихся, переведенных условно с задолженностью по учебным предметам.
5. В 2022-2023 учебном году 5 выпускников получили аттестаты об основном общем образовании с отличием (против 4 в прошлом году), а на уровне среднего общего образования Лицей имеет 5 медалистов РФ (против 13 в прошлом году), один выпускник имеет медаль города Ижевска «За особые успехи в учении» (как и в прошлом году). По итогам 2022-2023 учебного года 11 выпускников 9 классов и 4 выпускника 11-х классов награждены похвальными грамотами «За особые успехи в изучении отдельных предметов».

Независимая оценка качества образования.

В рамках ВПР осуществляется проверка наиболее значимых аспектов подготовки школьников с точки зрения использования результатов обучения в повседневной жизни и продолжения образования.

В 2022-2023 учебном году в ВПР приняли участие учащиеся 4-8, 11 классов. Результаты ВПР представлены в Приложении 5.

Учащиеся одиннадцатых классов выполнили работу по шести предметам: английский язык, биология, история, химия, физика, география. Успешность по всем предметам 100%

Сравнение средних баллов за текущий период учебного года и ВПР

Учебный предмет	ВПР	год
4 класс		
Русский язык	4,0	3,9
Математика	4,3	4,2
Окружающий мир	4,1	4,2
5 класс		
Русский язык	3,1	3,8
Математика	3,4	3,7
Биология	3,3	4,1
История	3,4	4,3
6 класс		

Русский язык	3,5	3,6
Математика	3,3	3,4
Биология бсэ	3,0	3,5
История бклм	3,5	4,4
Обществознание бсэ	3,2	3,9
География бклм	3,9	3,9
7 класс		
Русский язык	3,2	3,6
Математика база	3,2	3,4
Математика угл.	3,6	3,7
История 7э	3,6	3,3
Обществознание 7км	3,5	4,1
География 7ал	2,5	3,5
Физика 7кл	3,6	3,9
Английский язык	3,6	3,9
8 класс		
Русский язык	3,2	3,6
Математика база	3,1	3,2
Математика угл	3,2	3,4
Биология 8км	3,0	3,4
История 8км	3,1	4,1
Обществознание 8лэ	3,6	4,0
География 8а	2,5	3
Физика 8лэ	2,9	3,8
Химия 8а	3,2	3,1
11класс		
Биология	4,0	4,8
История	3,8	4,6
Химия	3,8	3,9
География	3,7	3,7
Физика	3,9	4,1
Английский язык	4,5	4,6

По географии 7 класс и истории 8 класс расхождение между оценкой за ВПР и четверть составило 1 балл. Средний балл 3,0 и ниже по биологии (6, 8 класс), географии (7 класс), истории (8 класс) и физике (8 класс).

Независимая оценка качества образования в форме ВПР оправдывает себя, позволяя выявить проблемные места в изучении отдельных предметов, увидеть достижения организации в сравнении с регионом, федерацией. Результаты обсуждены с педагогами на кафедрах.

Независимая оценка качества условий оказания услуг (НОК УОУ), проводимая один раз в три года, прошла в 2021 году. Сменился оператор, проводивший НОКО УОУ, изменились и критерии оценки деятельности, что не позволяет объективно оценить динамику развития.

Количественные результаты НОК УОУ представлены в таблице:

Организация	Итоговый показатель	Открытость	Комфортность	Доступность услуг	Доброжелательность	Удовлетворенность
МБОУ «СЭЛ № 45»	78,02	92,8	90,0	29,3	85,4	92,6

По результатам НОК УОУ получены следующие рекомендации:

1. Оборудование территории, прилегающей к зданиям организации, и помещений с учетом доступности для инвалидов:

- оборудование входных групп пандусами (подъемными платформами);
- наличие выделенных стоянок для автотранспортных средств инвалидов;
- наличие адаптированных лифтов, поручней, расширенных дверных проемов;
- наличие сменных кресел-колясок;
- наличие специально-оборудованных санитарно-гигиенических помещений в организации.

2. Обеспечение в организации условий доступности, позволяющих инвалидам получать услуги наравне с другими:

- Дублирование надписей, знаков и иной текстовой и графической информации знаками, выполненными рельефно-точечным шрифтом Брайля;
- Возможность предоставления инвалидам по слуху (слуху и зрению) услуг сурдопереводчика (тифлосурдопереводчика);
- альтернативной версии сайта организации для инвалидов по зрению.

С целью устранения недостатков, выявленных в ходе НОК УОУ составлен План в который включены мероприятия по привлечению бюджетных средств на оборудовании территории, прилегающей к зданиям организации, и помещений с учетом доступности для инвалидов; обеспечении в организации условий доступности, позволяющих инвалидам получать услуги наравне с другими.

Анализ результатов государственной итоговой аттестации выпускников 9-х классов

В 2022-2023 учебном году освоили образовательные программы основного общего образования 125 обучающихся 9 классов (из 129 по списочному составу). Ученики сдавали четыре экзамена: два обязательных и два по выбору. Для всех учащихся экзамены проведены в форме и по материалам ОГЭ, 1 человек воспользовался правом сдавать ГВЭ лишь по одному из обязательных предметов по состоянию здоровья.

Качество знаний в параллели по итогам года 35,7% (в 2021-2022 – 27,3%, в 2020-2021 - 40,3% , в 2019-2020 - 53,7%, в 2018-2019 - 34,5%). Пять выпускников получили аттестаты об основном общем образовании с отличием (в 2021-2022 – 4чел, в 2020-2021 – 3чел., в 2019-2020 – 6 чел, в 2018-2019 – 6 чел).

Результаты ГИА по обязательным предметам представлены в таблице:

ОГЭ	Кол-во	5	4	3	2	Качество 2023	Качество 2022	Ср.б 2023	Ср.б 2022	Ср.б 2021	Ср.б 2020	Ср.б 2019
Русский язык	126	36	50	40	0	68,25%	60,64%	3,96	3,70	3,90	3,85	4,26
Математика	128	24	44	59	1	53,12%	56,38%	3,66	3,62	3,59	3,91	3,68

Результаты итоговой аттестации в текущем году по обязательным предметам ниже “доковидных” показателей. По сравнению с прошлым годом произошел небольшой рост.

В 2023 году выбор предметов на ГИА выпускники делали осознанно, но приоритет оставался за предметами, популярными и в прошлом году: обществознание (80 чел) и география (51 чел), информатика (42 чел). Стабильный рост числа желающих сдавать информатику (востребованность на рынке труда). В этом году выпускники 9-х классов выбирали для сдачи ОГЭ все возможные предметы. В таблице представлен количественный выбор предметов и качество знаний по предметам на ГИА:

Предмет	Количество обучающихся, сдававших ОГЭ	Результаты по итогам года			Проценты		Ср. балл (на 31.08.2023)
		5	4	3	успешности	качест-ва	
Обществознание	80	4	22	54	100	32,5	3,34

География	51	9	17	23	96,07	55,74	3,63
Физика	18	2	4	12	100	33,33	3,39
Информатика и ИКТ	42	4	13	25	100	40,48	3,45
Английский язык	23	12	6	5	100	78,26	4,30
Биология	18	2	12	4	100	77,78	3,89
Химия	13	8	4	1	100	92,31	4,54
Литература	1	1	0	0	100	100	5,0
История	6	2	4	0	100	100	4,33

Неудовлетворительных отметки на ГИА не позволили получить аттестат об основном общем образовании трем выпускникам 9 классов. При этом следует помнить, что был не допущен до ГИА и на повторный год обучения оставлен 1 человек.

Мониторинг результатов основного государственного экзамена в МБОУ «СЭЛ № 45»

Предмет	Кол-во сдававших	Границы в баллах 2023	Мин. балл 2023	Мак. балл 2023	УР 2023	Ижевск 2023	район 2023	Средний балл ОГЭ по Лицею				
								2023	2022	2021 (годовые)	2020 (годовые)	2019
Русский язык	126	15-33	14	33	3,73	3,79	3,64	3,96	3,70	3,90	3,91	4,26
Математика	128	8-31	3	31	3,39	3,43	3,27	3,66	3,62	3,59	3,85	3,66
Физика	18	11-45	6	44	3,57	3,64	3,49	3,39	3,50	3,74	3,96	3,74
Обществознание	80	14-37	7	34	3,34	3,35	3,26	3,34	3,34	4,06	4,14	3,73
История	6	11-37	22	36	3,77	3,90	3,73	4,33	-	4,2	4,41	4,00
Химия	13	10-40	18	39	4,18	4,24	4,16	4,54	5,0	3,64	3,84	4,75
Биология	18	13-48	16	45	3,67	3,73	3,51	3,89	3,70	3,87	3,94	3,77
География	51	12-31	2	30	3,68	3,71	3,68	3,63	3,57	3,84	3,88	3,89
Литература	1	16-42	36	36	4,20	4,31	4,54	5,00	3,50	3,89	3,48	4,00
Информатика	42	5-19	2	18	3,50	3,56	3,24	3,45	3,52	3,99	4,01	4,07
Английский язык	23	29-68	35	68	4,23	4,23	4,20	4,30	4,27	4,22	4,1	4,86

Анализ результатов государственной итоговой аттестации выпускников 11 классов

В 2022-2023 учебном году освоили образовательные программы среднего общего образования и получили аттестаты 47 выпускников, включая экстерна. Качество знаний по итогам года составило 65,2% 44,9%, что на 20,3% выше показателя прошлого года. Все выпускники сдавали ГИА в формате ЕГЭ. На уровне среднего общего образования лицей имеет 5 медалистов РФ (против 13 в прошлом году), один выпускник имеет медаль города Ижевска «За особые успехи в учении», 4 выпускника 11-х классов награждены похвальными грамотами «За особые успехи в изучении отдельных предметов».

Результаты ЕГЭ выпускников 2023 года выше показателей прошлого года лишь по истории, по остальным предметам произошло снижение. Не преодолели минимальный порог ЕГЭ 2 участника по трем предметам: биология - 1, обществознание – 3, физика – 1. Высокие баллы (81-100) выпускники получили 14 раз: 7 человек по русскому языку, по 1 выпускнику – по математике профильной, обществознанию, физике, химии, информатике и 2 – по истории.

Результаты единых государственных экзаменов демонстрируют хорошую подготовку выпускников 2023 года к государственной аттестации по всем предметам учебного плана со средним баллом от 49,4 (биология) до 74,5 (история).

Представленные материалы подтверждают соответствие уровня освоения обучающимися образовательных программ начального общего, основного общего, среднего общего образования и качество подготовки выпускников требованиям федерального государственного образовательного стандарта.

Мониторинг результатов единого государственного экзамена в МБОУ «СЭЛ № 45»

Предмет	Кол-во сдававших	Порог 2023	Мин. балл 2023	Макс. балл 2023	Кол-во 81-996	РФ 2023	УР 2023	Ижевск 2023	район 2023	Средний балл ЕГЭ по Лицею				
										2023	2022	2021	2020	2019
Русский язык	45	24	48	93	7	68,43	70,94	71,02	69,17	70,44	74,14	74,66	71,45	79,41
Математика (профильная)	20	27	17	84	1	55,62	60,92	61,80	59,08	56,60	61,85	65,73	61,42	66,19
Математика (базовая)	26	3	2	5	-	-	4,26	4,22	4,17	4,27	4,44	-	-	4,68
Физика	7	36	29	87	1	54,85	55,59	57,56	52,84	56,43	56,67	68,67	59,83	91,5
Обществознание	22	42	26	81	1	56,40	59,11	59,03	56,22	62,77	73,31	58,79	65,24	71,81
История	4	32	57	95	2	56,37	59,18	59,01	60,09	74,5	74	55,83	54,5	59,5
Химия	4	36	43	84	1	56,23	60,93	61,29	54,57	63,75	77,17	76,67	43,67	63,67
Биология	5	36	32	69	0	50,87	51,41	52,04	46,27	49,40	58,4	57,25	56,83	55,64
География	4	37	49	76	0	54,60	62,50	62,65	62,07	62	82	-	-	78
Литература	3	32	44	63	0	63,97	61,63	60,28	54,65	54,67	64,71	69,25	77,67	74,67
Информатика и ИКТ	10	40	40	88	1	58,39	62,64	63,84	60,60	57,40	58,52	73,57	67,17	80
Английский язык	10	22	46	75	0	66,31	64,11	63,01	55,90	63,40	79,71	73,5	64,4	80,2

Развитие творческого потенциала невозможно без участия обучающихся в НОУ, участия в интеллектуальных конкурсах, олимпиадах. Выявление и развитие у обучающихся творческих способностей и интереса к научно-исследовательской деятельности осуществлялось в первую очередь через участие во Всероссийской предметной олимпиаде школьников.

Подготовка обучающихся ко всем этапам олимпиад осуществлялась на занятиях в кружках, при подготовке использовались задания дистанционных олимпиад ВУЗов РФ.

В школьном этапе Всероссийской олимпиады школьников в 2023 году участвовали 1469 человек.

Данные об участии и итогах лицейского (школьного) этапа Всероссийской олимпиады школьников представлены в таблице:

Предмет	Количество участников по классам									Всего участников	Кол-во призеров	Кол-во победителей	Победители и призеры	Кол-во участников с ОВЗ
	3	4	5	6	7	8	9	10	11					
Английский язык	0	0	33	21	30	21	13	6	3	127	53	7	60	0
Астрономия	0	0	0	0	1	0	0	1	0	2	2	0	2	0
Биология	0	0	18	1	6	15	5	3	0	48	28	6	34	0
География	0	0	72	35	16	29	10	18	0	180	123	7	130	0
Информатика	0	0	5	1	6	2	1	2	0	17	3	0	3	0
Искусство (мировая художественная культура)	0	0	0	0	0	0	0	0	0	0	0	0	0	0
Испанский язык	0	0	0	0	0	0	0	0	0	0	0	0	0	0
История	0	0	17	2	12	13	0	4	1	49	0	1	1	0
Итальянский язык	0	0	0	0	0	0	0	0	0	0	0	0	0	0
Китайский язык	0	0	0	0	0	1	0	0	0	1	1	0	1	0
Литература	0	0	16	12	10	0	2	3	2	45	32	6	38	0
Математика	0	121	57	8	28	17	15	11	3	260	86	4	90	0
Немецкий язык	0	0	0	2	4	0	0	0	0	6	2	2	4	0
Обществознание	0	0	0	13	23	27	17	27	8	115	34	8	42	0
Основы Безопасности Жизнедеятельности	0	0	1	0	6	7	10	8	4	36	23	6	29	0
Право	0	0	0	0	0	0	2	24	10	36	24	4	28	0
Русский язык	0	144	91	21	23	38	25	12	0	354	125	8	133	1
Технология Информационная Безопасность	0	0	0	0	0	0	0	0	0	0	0	0	0	0
Технология Культура дома, дизайн и технологии	0	0	0	6	4	5	2	0	0	17	4	3	7	0
Технология Робототехника	0	0	2	0	0	7	0	0	0	9	3	2	5	0
Технология Техника														
технологии и техническое творчество	0	0	5	0	0	0	0	0	0	5	2	1	3	0
Физика	0	0	0	0	9	8	6	6	4	33	6	3	9	0
Физическая культура (девочки)	0	0	6	6	1	3	2	1	1	20	10	3	13	0

Физическая культура (мальчики)	0	0	3	4	6	4	4	0
Французский язык	0	0	0	0	0	0	0	0
Химия	0	0	0	0	0	2	0	6
Экология	0	0	0	0	25	13	0	21
Экономика	0	0	0	0	0	0	1	S
Всего	0	265	326	132	210	212	115	161
Кол-во участников (чел.)	0	157	126	65	84	83	50	41
Участвовало в 2-х и более	0	108	88	29	58	51	31	35

0	21	12	3	15	0
3	3	2	1	3	0
0	8	1	0	1	0
0	59	31	6	37	0
9	18	5	2	7	0
48	1469	612	83	695	1
19	625	372	67	396	1
13	413	152	9	168	0

**Результаты муниципального этапа Всероссийской олимпиады
школьников в 2023 году**

№	Предмет	Призеры					Победители					ВСЕГО	
		7 кл	8 кл	9 кл	10 кл	11 кл	7 кл	8 кл	9 кл	10 кл	11 кл	Призеры	Победители
1	Китайский язык		1									1	
2	Биология												
3	Астрономия	1										1	
4	История								1				1
5	Литература				1					1		1	1
6	Математика				1							1	
7	ОБЖ	3										3	
8	Обществознание								1				1
9	Право				3	1						4	
10	Русский язык	1			1							2	
11	Технология			2								2	
12	Физическая культура	1								1		1	1
13	Физика	1										1	
14	Химия		1									1	
	Всего:											18	4
	Общее количество победителей и призеров:											22	
	Участников											49	

**Учителя, подготовившие призеров и победителей
муниципального этапа Всероссийской предметной олимпиады школьников 2023 год:**

Предмет	Учитель	Класс	Статус Победитель/Призер
Химия	Коньгина Светлана Юрьевна	8э	Призер
Астрономия	Мариненко Ирина Витальевна	7м	Призер
История	Патрикеева Марина Сергеевна	10б	Победитель
Литература	Поморцева Ольга Викторовна	8л	Призер
	Русских Марина Павловна	11а	Победитель
Математика	Макарина Елена Борисовна	10б	Призер
ОБЖ	Кузницын Лев Борисович	10б	Призер
	Кузницын Лев Борисович	10б	Призер
	Кузницын Лев Борисович	10б	Призер
Обществознание	Патрикеева Марина Сергеевна	10б	Победитель
Право	Патрикеева Марина Сергеевна	10б	Призер
	Патрикеева Марина Сергеевна	10б	Призер
	Патрикеева Марина Сергеевна	11а	Призер
	Патрикеева Марина Сергеевна	10б	Призер
Русский язык	Поморцева Ольга Викторовна	7л	Призер
	Поморцева Ольга Викторовна	10б	Призер
Технология	Черницына Людмила Аркадьевна	9л	Призер
	Черницына Людмила Аркадьевна	9л	Призер
Физическая и культура	Шумилов Андрей Викторович, Слепцов Олег Константинович, Слепцова Ольга Николаевна,	11а	Победитель

	Волкова Оксана Владимировна, Ахмедьянова Татьяна Олеговна		
	Шумилов Андрей Викторович, Слепцов Олег Константинович, Слепцова Ольга Николаевна, Волкова Оксана Владимировна, Ахмедьянова Татьяна Олеговна	7м	Призер
Китайский язык	Максимова Ксения Валерьевна	8э	Призер
Физика	Полякова Ирина Викторовна	7м	Призер
Общее количество победителей и призеров:			22 (18/4)

Участники муниципального этапа
Всероссийской предметной олимпиады школьников 2023 год:

Предмет	Всего участников
Английский язык	1
Астрономия	2
Биология	2
География	
Информатика	
Искусство (Мировая художественная культура)	
Испанский язык	
История	1
Итальянский язык	
Китайский язык	1
Литература	3
Математика	2
Немецкий язык	
Обществознание	7
Основы безопасности жизнедеятельности	5
Право	8
Русский язык	3
Технология (Культура дома, дизайн и технологии)	3
Технология (Техника, технология и техническое творчество)	
Физика	3
Физическая и культура (девочки)	2
Физическая и культура (мальчики)	4
Французский язык	
Химия	1
Экология	
Экономика	1
Всего	
Кол-во участников (чел.)	49

Учителя, подготовившие участников, призёров и победителей
республиканского этапа Всероссийской предметной олимпиады школьников:

Предмет	Учитель	Класс	Статус Победитель/ Призер
Астрономия	Мариненко И.В.	11 б	победитель
Русский язык	Кручинина Е.Г.	9а	Призер
Право	Патрикеева М.С.	11а	Призер
Физическая и культура	Слепцов О.К., Слепцова О.Н., Ахмедьянова Т.О., Шумилов А.В, Волкова О.В.	11а	Победитель
	Слепцов О.К., Слепцова О.Н., Ахмедьянова Т.О., Шумилов А.В, Волкова О.В.	11б	Победитель
	Слепцов О.К., Слепцова О.Н., Ахмедьянова Т.О., Шумилов А.В, Волкова О.В.	9л	Призер
	Слепцов О.К., Слепцова О.Н., Ахмедьянова Т.О., Шумилов А.В, Волкова О.В.	11б	Призер
Общее количество победителей и призеров:			7

Предмет	Всего участников
Английский язык	
Астрономия	1
Биология	1
География	1
Информатика	
Искусство (Мировая художественная культура)	
Испанский язык	
История	
Итальянский язык	
Китайский язык	2
Литература	
Математика	
Немецкий язык	
Обществознание	2
Основы безопасности жизнедеятельности	
Право	1
Русский язык	1
Технология (Культура дома, дизайн и технологии)	
Технология (Техника, технология и техническое творчество)	
Физика	
Физическая культура (девочки)	2
Физическая культура (мальчики)	2
Французский язык	
Химия	1
Экология	
Экономика	
Всего	
Кол-во участников (чел.)	14

**Учителя, подготовившие участников, призёров и победителей
заключительного этапа Всероссийской предметной олимпиады школьников:**

Предмет	Учитель	Класс	Статус Победитель/ Призер
Физическая и культура	Слепцов О.К., Слепцова О.Н., Ахмедьянова Т.О., Шумилов А.В, Волкова О.В.	11 б	Призер

В таблице представлена результативность участия обучающихся лица во Всероссийской предметной олимпиаде школьников за девять лет:

Учебный год	Муниципальный этап			Республиканский этап			Заклучительный этап		
	Количество участников	Количество победителей и призеров	результативность	Количество участников	Количество победителей и призеров	результативность	Количество участников	Количество победителей и призеров	результативность
2012-2013	100	45	45 %	12	4	30%	2	1	50%
2013-2014	105	54	51,4 %	7	2	30%	1	1	100%
2014-2015	83	31	37 %	9	6	67%	3	2	67%
2015-2016	87	36	41 %	8	2	25%	3	2	67%
2016-2017	112	41	37 %	5	5	100%	1	1	100%
2017-2018	124	47	38 %	7	4	57%	2	2	100%
2018-2019	99	37	37 %	7	7	100%	2	1	50%
2019-2020	73	28	38%	11	8	72%	2	2	100%
2020-2021	73	26	35%	10	7	70%	2	2	100%
2021- 2022	83	36	43%	10	5	50%	1	1	100%
2022-2023	74	24	32%	14	7	50%	1	1	100%
2023-2024	49	22	44%	10	6	60%			

Мониторинг участия учащихся лица в НПК различного уровня представлен в таблице:

Уровень	Количество участников/призеров (победителей) по годам						
	2017	2018	2019	2020	2021	2022	2023
Школьный	50	43	41	46	52	44/23	43/22
Район	24	23	21	11	0	0	0
Городской и республиканский	17	6	9	23	20	13/11	18/14
Российский	4	4	4	0	4	7/7	13/13
Международный	1	1	1	5	0	2/2	0
Всего	96	77	76	85	76	66/43	74

В целом результаты, показанные лицеем на всех уровнях НПК можно признать положительными. В то же время есть потенциал для роста результативности участия, как во Всероссийской предметной олимпиаде школьников, так и в НПК различного уровня.

Внеурочная деятельность.

Основными целями внеурочной деятельности по ФГОС являются создание условий для достижения учащимися необходимого для жизни в обществе социального опыта и формирования принимаемой обществом системы ценностей, создание условий для многогранного развития и социализации каждого учащегося, создание воспитывающей среды, обеспечивающей активизацию социальных, интеллектуальных интересов учащихся в свободное время, развитие здоровой, творчески растущей личности с сформированной

гражданской ответственностью и правовым самосознанием, подготовленной к жизнедеятельности в новых условиях, способной на социально значимую практическую деятельность, реализацию добровольческих инициатив.

Внеурочная деятельность в МБОУ «СЭЛ № 45» организуется в целях формирования единого образовательного пространства для повышения качества образования и реализации процесса становления личности школьника в разнообразных развивающих средах.

Внеурочная деятельность является равноправным, взаимодополняющим компонентом базового образования. Внеурочная деятельность учащихся объединяет все виды деятельности школьников, кроме учебной деятельности, в которых возможно и целесообразно решение задач воспитания и социализации школьников.

В учебном плане МБОУ «СЭЛ № 45» выделяются следующие направления внеурочной деятельности.

Направления внеурочной деятельности



<i>Социальное</i>	Способствует воспитанию гражданственности, патриотизма, уважения к правам и обязанностям человека, толерантности
<i>Общеинтеллектуальное</i>	Формирует ценностное отношение к прекрасному, представление об эстетических и культурных идеалах
<i>Духовно-нравственное</i>	Направление направлено на воспитание нравственных качеств и эстетического и морально сознания
<i>Спортивно – оздоровительное</i>	Способствует формированию ценностного отношения к здоровью и ЗОЖ, ценностного отношения к природе, окружающей среде (включает и экологическое воспитание)
<i>Общекультурное</i>	Способствует воспитанию трудолюбия, творческого отношения к учению, труду

В лицее разработан и утвержден план внеурочной деятельности, который определяет состав направлений, формы организации, объём внеурочной деятельности учащихся 1-10-х классов. Утверждено расписание внеурочной деятельности.

Занятия внеурочной деятельностью длятся по 35-40 минут и проводятся в кабинетах школы, в библиотеке, в компьютерном классе, актовом зале, на улице.

Внеурочная деятельность в школе организуется по основным направлениям в таких формах, как проектная деятельность, кружки, олимпиады, соревнования, экскурсии, поездки, походы. Формы представлены в рабочих программах внеурочной деятельности. Все программы составлены по конкретным видам внеурочной деятельности и составлены на основе авторских программ.

В учебном плане МБОУ «СЭЛ № 45» для 1-х классов выделяются следующие направления внеурочной деятельности: занятия , направленные на удовлетворение интересов и потребностей обучающихся в творческом и физическом развитии, помощь в самореализации , раскрытии и развитии способностей и талантов, информационно-просветительские занятия патриотической, нравственной и экологической направленности, занятия, направленные на удовлетворение профессиональных интересов и потребностей обучающихся, занятия по формированию функциональной грамотности, для 2-4 классов выделяются следующие направления внеурочной деятельности: социальное, общеинтеллектуальное, спортивно – оздоровительное, духовно - нравственное и общекультурное.

Для реализации внеурочной деятельности в Лицее использована оптимизационная модель (на основе оптимизации всех внутренних ресурсов образовательного учреждения).

Занятия проводятся педагогами учреждения в кабинетах начальной школы, не задействованных в данный момент в учебном процессе. Занятия курса «Хореография» организованы на базе хореографического зала, занятия курса «Компьютерная грамотность» в кабинетах информатики, занятия по робототехнике в кабинетах, оборудованных специально для внеурочной деятельности. Расписание занятий внеурочной деятельности составлено в соответствии с действующими САНПиными и соответствует различным сменам видов деятельности младших школьников.

Заинтересованность школы в решении проблемы внеурочной деятельности объясняется не только включением ее в учебный план, но и новым взглядом на образовательные результаты. Если предметные результаты достигаются в процессе освоения школьных дисциплин, то в достижении метапредметных, а особенно личностных результатов – ценностей, ориентиров, потребностей, интересов человека, удельный вес внеурочной деятельности гораздо выше, так как ученик выбирает ее исходя из своих интересов, мотивов.

В Лицее реализуется рабочая программа Воспитания и календарный план воспитательной работы, которые являются частью основных образовательных программ начального, основного и среднего общего образования. В рамках воспитательной работы Лицей:

- реализует воспитательные возможности педагогов, поддерживает традиции коллективного планирования, организации, проведения и анализа воспитательных мероприятий;
- реализует потенциал классного руководства в воспитании школьников, поддерживает активное участие классных сообществ в жизни Лицея;
- вовлекает школьников в кружки, секции, клубы, студии и иные объединения, работающие по школьным программам внеурочной деятельности, реализовывать их воспитательные возможности;
- использует в воспитании детей возможности школьного урока, поддерживает использование на уроках интерактивных форм занятий с учащимися;
- поддерживает ученическое самоуправление — как на уровне Лицея, так и на уровне классных сообществ;
- поддерживает деятельность функционирующих на базе школы детских общественных объединений и организаций — например, школьного спортивного клуба «Виктория», отряда ЮИД, “Родники”;
- организует для школьников экскурсии, экспедиции, походы и реализует их воспитательный потенциал;
- организует профориентационную работу со школьниками;
- развивает предметно-эстетическую среду Лицея и реализует ее воспитательные возможности;

- организует работу с семьями школьников, их родителями или законными представителями, направленную на совместное решение проблем личностного развития детей.

Результаты участия обучающихся и детских объединений в мероприятиях разного уровня за 2023 учебный год

Название мероприятия	Дата	Место проведения	Участники (количество)
Районный уровень			
Всероссийский конкурс юных чтецов «Живая классика»		Ижевск	2 участника 1 победитель
Эстафета дружбы	апрель		1 место
Конкурс отрядов ЮИД «Веселый светофорчик»	март		участие
Всероссийский конкурс юных чтецов «Живая классика»	Февраль-март	Ижевск	участие
Конкурс по БДД «Безопасное колесо»	май		участие
Волейбол в школу		Ижевск	1 место (8 чел.)
Первенство района по кроссу	октябрь		1 место (32 чел.)
Городской уровень			
Городской конкурс «Снежный городок»	Январь - февраль	Ижевск	Победители
Дорожный эрудит	ноябрь		2 место (2 семьи)
Видео по ПДД	ноябрь		1 место (1 семья)
Городской творческий экологический конкурс «Nado Ели»	Декабрь 2023	Ижевск	12 Дипломов победителя
Я чту тебя, мой край родной!	19.11.2023		Сертификат Диплом 1 степени (3 чел.) Диплом 2 степени (2 чел.) Диплом 3 степени (1 чел.)
Городской туристический фестиваль «ЛЕТOSTAR»	13.05.23		1 место (6 чел.)
Городской турслет	08.10.23		1 место (8 чел.)
Безопасная елочка	декабрь		23 диплома победителя
Городская акция «Чистый город»			32 участника
XXV городской конкурс юных исполнителей эстрадной песни «Утренняя звезда»	ноябрь 2023	Ижевск	Лауреат 2 степени (4 чел.) Лауреат 3 степени (4 чел.) Лауреат 1 степени (2 чел.)
Первенство г. Ижевска по легкой атлетике	09.11.23	Ижевск	1чел. 1 место

«Волейбол в школу»	Февраль-март 2023	Ижевск	2 место (8 чел.)
Эстафета Мира	май	Ижевск	5 место
КЭС-БАСКЕТ	Октябрь-ноябрь		16 чел. 4 место - мальчики 5 место - девочки
Республиканский уровень			
Первенство УР по легкой атлетике до 18 лет		Ижевск	участие (11 человек)
Шиповка юных	Май, 2023		участие
Лыжня России	февраль		участие
Республиканская олимпиада школьников «Лабиринты русского языка»			5чел. Призер
Республиканский конкурс исследовательских краеведческих работ «Отечество»			Диплом 3 степени Лауреат 1 степени
Республиканский конкурс исследовательских работ, посвященных 100-летию пионерии			1-3 место
Конкурс «К Победе вместе» Номинация : стихи о войне			1 место (2чел.) 2 место (1 чел.)
Конкурс лучшей мультимедийной работы школьников	14.04.23		участник
Российский уровень			
Всероссийский исторический диктант «Диктант Победы»	осень	Ижевск	50
Российский фестиваль искусств имени П.И. Чайковского «Зарни Пилем»	апрель	Ижевск	Лауреат 2 степени (2 чел.) Лауреат 1 степени (2 чел.)
Всероссийская олимпиада для школьников от «Умосфера» «Пиши! Читай!»			Призер 1 степени Призер 3 степени
Всероссийский конкурс исследовательских краеведческих работ «Отечество»			дипломант
Всероссийская проектно-исследовательская школа «Краефест»		г. Ульяновск	Диплом лауреата
Конкурс лучшей мультимедийной работы школьников	июнь		участник
Всероссийские соревнования по легкой атлетике	ноябрь	Казань	Участие 8 человек
Международный уровень			
Олимпиада по русскому языку «Русский медвежонок»			319 участников
Естественно научная игра-конкурс «Астра-природоведение для всех»			197 участников

Дополнительное образование.

В МБОУ «СЭЛ № 45» дополнительное образование представлено в рамках платных образовательных услуг.

Главной целью системы дополнительного образования по предоставлению платных образовательных услуг является удовлетворение потребностей обучающихся лица и их родителей (законных представителей), а также населения в образовательных услугах, которые не могут быть представлены в рамках начального общего и среднего (полного) общего образования.

Основными задачами, решаемыми образовательным учреждением при реализации платных образовательных услуг по дополнительной образовательной программе, являются:

- насыщение рынка образовательными услугами;
- полное обеспечение права обучающихся на образование;
- реализация дополнительной образовательной программы;
- привлечение лицеем дополнительных источников финансирования;
- повышение уровня благосостояния педагогических работников.

В Лицее разработана необходимая нормативно-правовая база для оказания ПОУ:

- Устав МБОУ «СЭЛ № 45»;
- Лицензия на осуществление образовательной деятельности;
- Свидетельство о Государственной аккредитации;
- Положение о порядке предоставления ПОУ по дополнительной образовательной программе;
- Дополнительная образовательная (общеразвивающая) программа (платные образовательные услуги);
- договор на оказание ПОУ по дополнительной образовательной программе;
- журнал регистрации договоров об оказании ПОУ на 2021-2022 учебный год;
- приказ об организации платных образовательных услуг по дополнительной общеобразовательной программе на 2021-2022 учебный год;
- перечень предлагаемых ПОУ на 2021-2022 учебный год;
- приказы о зачислении обучающихся и формировании групп ПОУ;
- журналы ПОУ на 2021-2022 учебный год;
- документы об утверждении стоимости по курсам ПОУ;
- учебный план и расписание занятий ПОУ.

В МБОУ «СЭЛ № 45» реализуются программы платных образовательных услуг по следующим направлениям

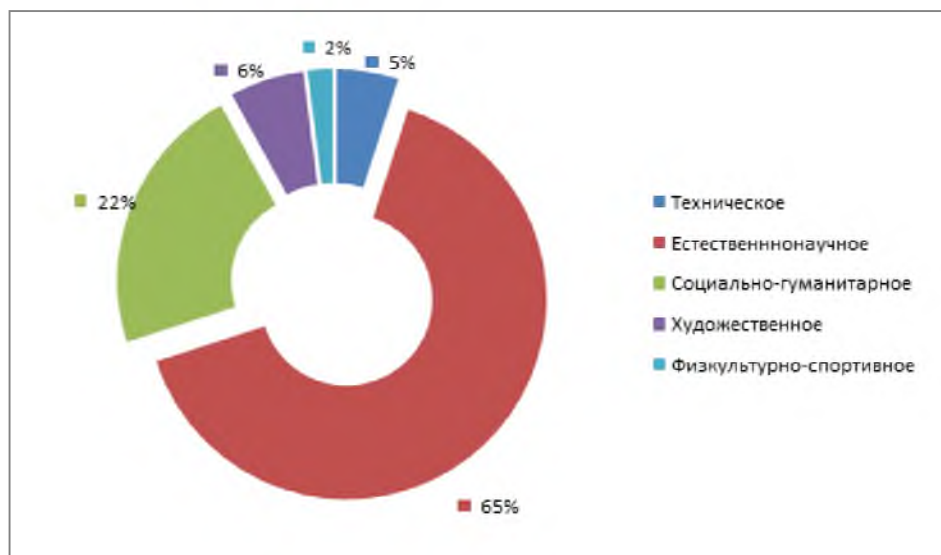
- техническое;
- естественнонаучное;
- художественное;
- физкультурно-спортивное;
- социально-гуманитарное.

Количество Потребителей платных услуг по предметам в 2022- 2023 учебном году.

Платные образовательные услуги				
Название	Классы	2020-2021 учебный год	2021-2022 учебный год	2022-2023 учебный год
Техническая направленность Дополнительные образовательные программы технической направленности ориентированы на развитие интереса детей к инженерно-техническим и информационным технологиям и конструкторской деятельности с целью последующего наращивания кадрового потенциала в высокотехнологичных и наукоемких отраслях промышленности.				

Основы компьютерной грамотности	1-4	35	29	0
Робототехника Wedo 2.0	1-4	10	10	44
Итого по направлению		45	39	44
Художественная направленность				
Художественное воспитание играет важную роль в личностном развитии детей, оказывает позитивное воздействие на эмоциональную сферу ребенка, развивает его воображение, творческое мышление, формирует нравственное самосознание.				
Моторика: на пальчиках путь в мир знаний	1	78	29	52
Итого по направлению		78	29	52
Физкультурно-спортивная направленность				
Физическое совершенствование ребенка, формирование здорового образа жизни, воспитание спортивного резерва.				
Волейбол	1-4	16	17	14
Итого по направлению		16	17	14
Социально-гуманитарная направленность				
Цель реализации программ социально-гуманитарной направленности: освоение гуманитарных знаний и формирование готовности к самореализации детей в системе социальных отношений на основе формирования нового уровня социальной компетентности и развития социальной одаренности.				
Здравствуй, английский	1	39	22	11
Английский без барьеров	2-4	69	141	128
Современный этап мирового развития	8,9,11	-	24	33
Политика и право	9	15	-	-
Живое слово	7	-	11	-
Занимательный русский язык	8	-	-	12
Спецкурс по русскому языку	10-11	41	-	15
Школа радости	д/шк	88	115	-
Итого по направлению		252	313	188
Естественнонаучная направленность				
Программы естественнонаучной направленности ориентированы на становление у обучающихся научного мировоззрения, освоение методов познания мира. Занятия детей в объединениях естественнонаучной направленности способствуют развитию познавательной активности, углублению знаний, совершенствованию навыков по математике, физике, биологии, химии, экологии, географии.				
Логика	1-4	449	350	395
Математика без границ	2-3	12	43	111
География для любознательных	9	-	41	28
Занимательная математика	7	-	14	-
Решение тестовых задач по математике	8	-	-	14
Практикум по решению тестовых задач	9	31	-	-
Итого по направлению		492	448	548
Итого по всем направлениям		883	846	846

**Процентное соотношение востребованности занятий по направлениям
(в зависимости от количества занимающихся)**



Из диаграммы видно, что естественнонаучное и социально-гуманитарное направления является самым востребованным образовательными программами. Это полностью соответствует статусу нашего образовательного учреждения.

Выполнение программ во всех 63 группах составляет 100%.

В 2022-2023 учебном году продолжалась работа на портале - навигаторе «ПФДО» Удмуртской Республики. Количество бюджетных и платных программ, прошедших модерацию составляет 1 и 8 соответственно. 8. За учебный год было зачислено 426 обучающихся.

В феврале 2023 года было проведено анкетирование родителей с целью определения удовлетворенности качеством преподаваемых ПОУ. Количество опрошенных 375 человек, что является 72% от числа учащихся, получающих ПОУ.

По данным анкеты 69,6 % родителей МБОУ «СЭЛ № 45» считают, что в Лицее необходимо развивать систему ПОУ, 22,4% заявляют, что им это недоступно в связи с низким материальным положением семьи. Лишь 8% считают, что нет необходимости развивать платные образовательные услуги.

Цена платных услуг практически незаметна для 7,7% опрошенных, для 29,1% составляют незначительную часть семейного дохода и 62,1% заявили о том, что стоимость составляет значительную часть бюджета семьи.

56,5% родителей положительно отвечают на вопрос о доступности информации о ПОУ, 36% не всегда могут найти сведения о предоставлении данных услуг. 5,6 % родителей отметили, что информация для них недоступна. Это говорит о том, что часть родители не знают, где можно найти информацию о предоставлении платных услуг в МБОУ «СЭЛ № 45» Классными руководителями ведется недостаточная работа по информированию родителей.

Анализ содержательной информации анкетирования родителей выявил, что количеством предлагаемых предметов большая часть родителей удовлетворена - 57,6%, 34,1% - частично удовлетворены.

Качество оказываемых платных услуг отметили как высокое – 64,8%, удовлетворительное- 28,8%. 4,8% родителей поставили низкую оценку качеству преподавания.

На вопрос «Считаете ли Вы, что в результате обучения по ПОУ объём знаний Вашего ребёнка увеличился?» ответы были следующие:

- да – 49,9%;
- да, частично – 28,8%;
- не вижу разницы – 16,3%;
- нет – 2,4%.

56,8% детей чувствуют себя комфортно на занятиях ПОУ, 35,7% скорее да, чем нет. В общей сумме ответили на данный вопрос «скорее нет, чем да» или «нет» 6.1% респондентов.

Удовлетворены материально - техническим оснащением для проведения ПОУ 83,75 родителей. 13,8% законных представителей считают его недостаточным.

В ответе на последний вопрос «Какие виды ПОУ в образовательном учреждении, по вашему мнению, желательно иметь?» очень часто родители запрашивают те предметы, которые есть в предложенном перечне. Здесь могут быть две причины: родители не знакомы с предлагаемым перечнем ПОУ или в классе не набралась группа по предмету. Есть и запрос на предметы, которые в Лицее нет возможности провести из-за загруженности помещений, нехватке специалистов, недостаточном количестве желающих для открытия групп.

За 2022-2023 поступления от реализации платных дополнительных образовательных услуг составили: 3 545 441 руб.

Внебюджетные средства направлены на совершенствование материально-технической базы школы, коммунальные расходы, выплату заработной платы педагогам платных образовательных услуг.

6. Организация учебного процесса

Учебный процесс в 2023 году осуществлялся в 2 смены. Начало занятий в 8.00, продолжительность уроков 40 мин.

Начало занятий в 08.00 (1 смена).

- 1 урок 08.00 -08.40, перемена 10 мин
- 2 урок 08.50 -09.30, перемена 20 мин
- 3 урок 09.50 -10.30, перемена 20 мин
- 4 урок 10.50 -11.30, перемена 20 мин
- 5 урок 11.50 -12.30, перемена 10 мин
- 6 урок 12.40 -13.15

Начало занятий в 14.00 (2 смена).

- 1 урок 14.00 -14.40, перемена 20 мин
- 2 урок 15.00 -15.40, перемена 20 мин
- 3 урок 16.00 -16.40, перемена 20 мин
- 4 урок 17.00 -17.35, перемена 10 мин
- 5 урок 17.45 -18.20, перемена 5 мин
- 6 урок 18.25 -19.00.

Занятия были организованы по 6-дневной учебной неделе в 5-11 классах, по 5-дневной учебной неделе в 1-4 классах.

В 2023 году питание обучающихся осуществлялось согласно утвержденному графику. Обслуживающая организация ООО «Вента».

График работы столовой: в будние дни – с 8.30 до 16.30 без перерыва на обед.

Медицинское обслуживание МБОУ «СЭЛ № 45» осуществляется БУЗ УР ДГП №6. Режим работы медицинского кабинета и медицинского персонала согласовано с БУЗ УР ДГП №6.

7. Востребованность выпускников

По результатам мониторинга распределения выпускников, освоивших основные общеобразовательные программы основного общего образования, продолжают получение общего образования:

- в общеобразовательных учреждениях – 32,6%;
- в учреждениях среднего профессионального образования – 67,4%.

Результаты мониторинга распределения выпускников, освоивших основные общеобразовательные программы среднего общего образования, продолжают получение образования:

- в учреждениях высшего профессионального образования – 70,2%;
- в учреждениях среднего профессионального образования – 14,9%.

Выпускники лицея успешно обучаются в учреждениях высшего профессионального образования не только Удмуртской Республики, но и в учреждениях высшего профессионального образования Российской Федерации: Москва, Санкт-Петербург, Казань, Екатеринбург, Нижний Новгород, Новосибирск.

В высших учебных заведениях Удмуртской Республики продолжают получать образование 70 % выпускников, поступивших в ВУЗы, 30 % выпускников обучаются в высших учебных заведениях Российской Федерации.

Год выпуска	ООО				СОО				
	Всего	Перешли в 10-й класс лицея	Перешли в 10-й класс другой ОО	Поступил в ОО СПО	Всего	Поступил в ВУЗ	Поступил в ОО СПО	Устроились на работу	Пошли на срочную службу по призыву
2019	111	43	5	63	42	28	4	9	1
2020	123	68	2	53	41	34	2	5	0
2021	118	42	6	69	47	38	7	2	0
2022	92	24	6	62	78	67	5	6	0
2023	125	38	4	83	47	33	7	5	0

8. Качество кадрового, учебно-методического, библиотечно-информационного обеспечения, материально-технической базы

Кадровый состав педагогических и руководящих работников МБОУ «СЭЛ № 45» остается стабильным.

Основные принципы кадровой политики направлены:

- на сохранение, укрепление и развитие кадрового потенциала;
- создание квалифицированного коллектива, способного работать в современных условиях;
- повышение уровня квалификации работников.

На период самообследования в МБОУ «СЭЛ № 45» работают 76 педагогов, включая совместителей. Из них 72 человек имеют высшее образование, 34 человек – высшую квалификационную категорию, 14 человек – первую квалификационную категорию.

В 2023 году аттестацию на высшую квалификационную категорию прошли 5 человек, на первую квалификационную категорию – 4 человек, аттестацию на соответствие занимаемой должности – 5 человек.

В 2023 году курсы повышения квалификации прошли 57 человек.

Оценивая кадровое обеспечение образовательной организации, являющееся одним из условий, которое определяет качество подготовки учащихся, необходимо констатировать следующее:

- образовательная деятельность обеспечена квалифицированным педагогическими кадрами;

- создана система кадрового развития и кадрового обновления;
- ведется целенаправленная работа по повышению квалификации педагогов.

Общая численность педагогических работников, в том числе:	76
– Численность/удельный вес численности педагогических работников, имеющих высшее образование, в общей численности педагогических работников	72 / 95%
– Численность/удельный вес численности педагогических работников, имеющих высшее образование педагогической направленности (профиля), в общей численности педагогических работников	72 / 95%
– Численность/удельный вес численности педагогических работников, имеющих среднее профессиональное образование, в общей численности педагогических работников	4 / 5%
– Численность/удельный вес численности педагогических работников, имеющих среднее профессиональное образование педагогической направленности (профиля), в общей численности педагогических работников	4 / 5%
– Численность/удельный вес численности педагогических работников, которым по результатам аттестации присвоена квалификационная категория в общей численности педагогических работников, в том числе:	48 / 63%
– Высшая	34 / 45%
– Первая	14 / 18%
– Численность/удельный вес численности педагогических работников в общей численности педагогических работников, педагогический стаж работы которых составляет:	
– До 5 лет	8 / 11%
– Свыше 30 лет	40 / 53%
– Численность/удельный вес численности педагогических работников в общей численности педагогических работников в возрасте до 30 лет	7 / 9%
– Численность/удельный вес численности педагогических работников в общей численности педагогических работников в возрасте от 55 лет	18 / 24%
– Численность/удельный вес численности педагогических и административно-хозяйственных работников, прошедших за последние 5 лет повышение квалификации/профессиональную переподготовку по профилю педагогической деятельности или иной осуществляемой в образовательной организации деятельности, в общей численности педагогических и административно-хозяйственных работников	57 / 75%
– Численность/удельный вес численности педагогических и административно-хозяйственных работников, прошедших повышение квалификации по применению в образовательном процессе федеральных государственных образовательных стандартов в общей численности педагогических и административно-хозяйственных работников	52 / 68%

Оценка учебно-методического и библиотечно-информационного обеспечения.

В МБОУ «СЭЛ № 45» имеется библиотека (информационно-библиотечный центр) с объемом библиотечного фонда – 25109 экземпляров, читальным залом на 32 места, 3 компьютерами с возможностью выхода в Интернет при осуществлении фильтрации.

Информационно-библиотечный центр

Показатель	Количество		
	2021	2022	2023
Площадь информационно-библиотечного центра	56,2 + 30,5	56,2 + 30,5	56,2 + 30,5
Книгохранилище	35,1	35,1	35,1
Вместимость читального зала	32	32	32

Число читателей, из них	1328	1375	1359
НОО	567	613	598
ООО	581	601	625
СОО	79	76	67
Педагоги	72	65	54
Другие читатели	29	20	15
Число посещений	10436	9346	8246
Посещаемость	7,9	6,8	6,1
Читаемость	22,2	18,1	17,2
Книговыдача	29516	24928	23480
Обращаемость	3,40	3,5	3,3
Книгообеспеченность	6,5	5,2	5,2
Поступило книг в дар	52	0	58
Книгофонд в дар	2976	2737	2795
Поступило книг основного фонда	0	0	0
Книгофонд основного фонда	4704	3787	3787
Поступило учебников	2214	1615	1996
Книгофонд учебников	19961	18587	19005
Книгофонд брошюр	550	250	250
Научно-педагогическая и методическая литература	50	25	25
Журналы с 2013г.	400	285	200
СД	2292	2292	2292
Общий объем фонда, из них	28638	25671	25109
основной фонд	8677	7084	7057
учебников	19961	18587	19005

Состав фонда и его использование:

№	Вид литературы	Количество единиц в фонде	Сколько экземпляров выдавалось за год
1	Учебная	19005	14847
2	Педагогическая	40	5
3	Художественная	6524	958
4	Справочная	320	30
5	Языковедение, литературоведение	120	10
6	Естественно-научная	50	0
7	Техническая	20	0
8	Общественно-политическая	10	0

Фонд библиотеки соответствует требованиям ФГОС, учебники фонда входят в федеральный перечень учебников, утвержденный приказом Министерства просвещения РФ от 21.09.2022 № 858.

В библиотеке имеются электронные образовательные ресурсы – 2292 дисков. Средний уровень посещаемости библиотеки – 5 человек в день. На официальном сайте лица есть страница библиотеки с информацией о работе и проводимых мероприятиях библиотеки лица.

Оснащенность библиотеки учебными пособиями достаточная. Отсутствует обновление фонда художественной литературы.

Материально-техническое обеспечение образовательного процесса.

МБОУ «СЭЛ № 45» построено в 1984 году, размещено в четырехэтажном кирпичном здании, занимает отдельную территорию общей полезной площадью 5784,5 кв. м. Территория лицея огорожена забором по периметру из сварных секций с порошковым полимерным покрытием, протяжённостью ориентировочно 620 м. Высота забора 1,7 м. Имеются зелёные насаждения, цветочные клумбы, есть фруктовые деревья. На земельном участке выделена зона отдыха, футбольное поле, баскетбольная, волейбольная площадки, беговая дорожка, спортивный городок, игровая площадка.

В настоящее время баскетбольная, волейбольная площадка, гимнастическое бревно, полоса препятствий, лабиринт, дуговая лестница и высокая перекладина, футбольные ворота не пригодны к эксплуатации в МБОУ «СЭЛ № 45», занятия на них запрещены.

Санитарно-эпидемиологическое заключение на образовательную и медицинскую деятельность имеется. Имеется заключение о соответствии объекта защиты требованиям пожарной безопасности.

Для реализации образовательных программ используются дидактические материалы и методическая литература, технических средств обучения, оборудованные классы, а также информационно-коммуникативные средства обучения. Материально-технические условия позволяют эффективно осуществлять образовательный процесс, внедрять современные педагогические технологии. Оснащенность образовательного процесса составляет 87%-100%.

Кабинет химии оборудован вытяжным шкафом, в кабинетах начальной школы, химии, физики, биологии установлены раковины с подводкой горячей и холодной воды. Размер мебели соответствует росту-возрастным особенностям обучающихся и находится в исправном состоянии. Во всех кабинетах начальной школы установлена мебель, регулируемая по высоте. В учебном процессе используется специальная мебель – конторки.

Вся мебель в кабинетах промаркирована. Расстановка осуществлена с учетом левостороннего освещения. Образовательное учреждение самостоятельно за счет выделяемых бюджетных и внебюджетных средств обеспечивает оснащение образовательного процесса.

Обеспечение техникой для ведения образовательного процесса на современном уровне является важной составляющей получения качественного образования.

<i>Обеспеченность техникой:</i>		30	
Компьютерные классы (моноблоки-14 шт., стац. комп.-16 шт.)			2
Портативный компьютерный класс для начальной школы (Raybook-12 шт., 30 шт., 28 шт., 29 шт., 23 шт., 24 шт.)	146		6
Ноутбуки по проекту			38
Сервер			1
Стационарные компьютеры			39
Ноутбуки			69
Моноблоки			3
Интерактивные доски			12
Интерактивная панель			5
Проекторы (не рабочие и полурабочие 19 шт)			31
Телевизоры для учебной деятельности 55" и 65"			5

Приставки miio		4
Принтеры		27
3D-принтер		1
МФУ		24
Сканеры		2
Копировальный аппарат		1
Документ-камера		1
Робототехника:		
- Конструктор Lego «Построй свою историю»		2
- Конструктор Lego WeDo 1.0		9
- Конструктор Lego WeDo 2.0		21
- Конструктор «Технология и физика»		1
- Конструктор Lego MINDSTORMS EV3		7
- Набор «Амперка»		6
- Набор «Механика»		2
- Электронный конструктор «Эвольвектор»		4
- Мультстудия		1

Процент обеспеченности учебных кабинетов компьютерной техникой в лицее составляет 100%, однако 45% компьютеров устарели, требуют замены.

Всё учебное оборудование педагоги школ используют в учебном процессе и во внеурочной деятельности. Используются такие ИКТ-технологии как презентации, сетевые уроки, Интернет-уроки, уроки и мероприятия с использованием видео и электронных образовательных ресурсов.

На всех компьютерах установлено лицензионное ПО: операционные системы W7, W8, W10, антивирусные программы Касперский Free, Dr.Web (срок действия лицензий – до 31 декабря 2022 г.) на основании Соглашения АУ УР РЦИ и ОКО с корпорацией Microsoft.

Предоставление доступа к сети Интернет осуществляют: ПАО «Ростелеком (скорость 100 Мб/сек) на основе госконтракта для ведения образовательного процесса с обеспечением контентной фильтрации и ПАО «Дом.РУ» (оптоволокно, скорость 40 Мб,сек) как альтернативный провайдер для административной работы. Школа включена в единой сети передачи данных ЕСПД.

Таким образом, материально-технические условия позволяют эффективно осуществлять образовательный процесс, внедрять современные педагогические технологии.

9. Функционирование внутренней системы оценки качества образования

В 2023 году в МБОУ «СЭЛ № 45» Центром качества образования проведена оценка качества образования по следующим направлениям:

1. Качество образовательных результатов:
 - предметные результаты обучения (включая сравнение данных внутренней и внешней диагностики, в т. ч. ГИА-9 и ЕГЭ);
 - метапредметные результаты обучения (включая сравнение данных внутренней и внешней диагностики);
 - личностные результаты (включая показатели социализации учащихся);
 - здоровье учащихся (динамика);
 - достижения учащихся на конкурсах, соревнованиях, олимпиадах;
 - удовлетворенность родителей качеством образовательных результатов.
2. Качество реализации образовательного процесса:
 - основные образовательные программы; (соответствие требованиям федеральных государственных образовательных стандартов общего образования (ФГОС) и контингенту учащихся);
 - дополнительные образовательные программы (соответствие запросам родителей);
 - реализация учебных планов и рабочих программ (соответствие требованиям ФГОС);
 - качество уроков и индивидуальной работы с учащимися;
 - качество внеурочной деятельности (включая классное руководство);
 - удовлетворенность учеников и родителей уроками и условиями в школе.
3. Качество условий, обеспечивающих образовательный процесс:
 - материально-техническое обеспечение;
 - информационно-развивающая среда (включая средства ИКТ и учебно-методическое обеспечение);
 - санитарно-гигиенические и эстетические условия;
 - медицинское сопровождение и общественное питание;
 - психологический климат в школе;
 - использование социальной сферы микрорайона и города;
 - кадровое обеспечение (включая повышение квалификации, инновационную и научно-методическую деятельность педагогов);
 - общественно-государственное управление (совет школы, педагогический совет, родительские комитеты, ученическое самоуправление и др.) и стимулирование качества образования;
 - документооборот и нормативно-правовое обеспечение (включая программу развития).

Результаты оценки качества образования по основным составляющим вышеуказанных направлений представлены в разделах 3, 5, 6, 7, 8 настоящего Отчета.

10. Показатели деятельности МБОУ «СЭЛ № 45»

 - показатели, рассчитанные по состоянию на 31.08.2023

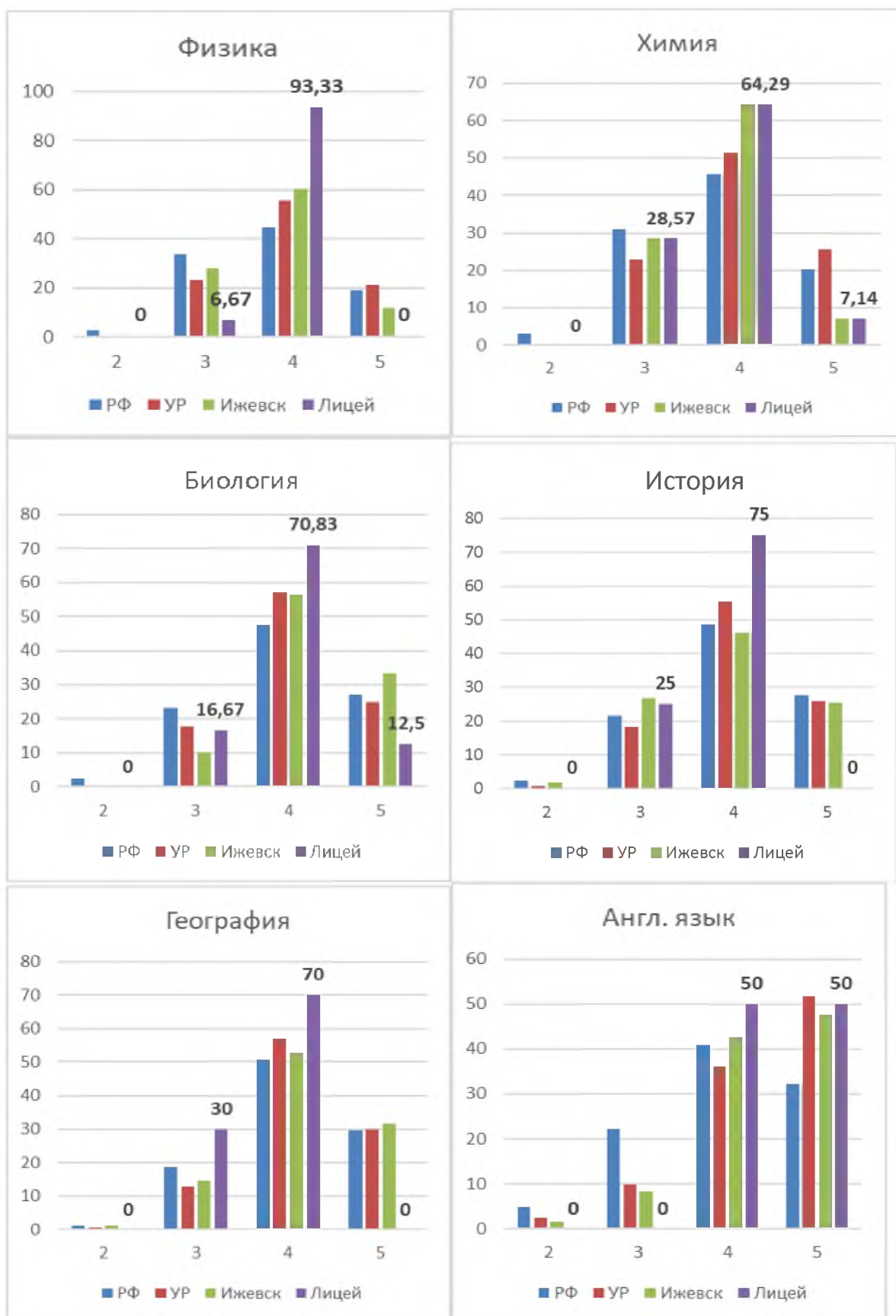
 - показатели, рассчитанные по состоянию на 31.12.2023

№ п/п	Показатели	Единица измерения
1.	Образовательная деятельность	
1.1	Общая численность учащихся	1290
1.2	Численность учащихся по образовательной программе начального общего образования	598
1.3	Численность учащихся по образовательной программе основного общего образования	625
1.4	Численность учащихся по образовательной программе среднего общего образования	67
1.5	Численность/удельный вес численности учащихся, успевающих на "4" и "5" по результатам промежуточной аттестации, в общей численности учащихся	596/53,6%
1.6	Средний балл государственной итоговой аттестации выпускников 9 класса по русскому языку	3,96
1.7	Средний балл государственной итоговой аттестации выпускников 9 класса по математике	3,66
1.8	Средний балл единого государственного экзамена выпускников 11 класса по русскому языку	70,44
1.9	Средний балл единого государственного экзамена выпускников 11 класса по математике	4,27/56,6
1.10	Численность/удельный вес численности выпускников 9 класса, получивших неудовлетворительные результаты на государственной итоговой аттестации по русскому языку, в общей численности выпускников 9 класса	0/0
1.11	Численность/удельный вес численности выпускников 9 класса, получивших неудовлетворительные результаты на государственной итоговой аттестации по математике, в общей численности выпускников 9 класса	1/0,8%
1.12	Численность/удельный вес численности выпускников 11 класса, получивших результаты ниже установленного минимального количества баллов единого государственного экзамена по русскому языку, в общей численности выпускников 11 класса	0/0
1.13	Численность/удельный вес численности выпускников 11 класса, получивших результаты ниже установленного минимального количества баллов единого государственного экзамена по математике, в общей численности выпускников 11 класса	0/0
1.14	Численность/удельный вес численности выпускников 9 класса, не получивших аттестаты об основном общем образовании, в общей численности выпускников 9 класса	3/2,3%
1.15	Численность/удельный вес численности выпускников 11 класса, не получивших аттестаты о среднем общем образовании, в общей численности выпускников 11 класса	0/0
1.16	Численность/удельный вес численности выпускников 9 класса, получивших аттестаты об основном общем образовании с отличием, в общей численности выпускников 9 класса	5/3,9%

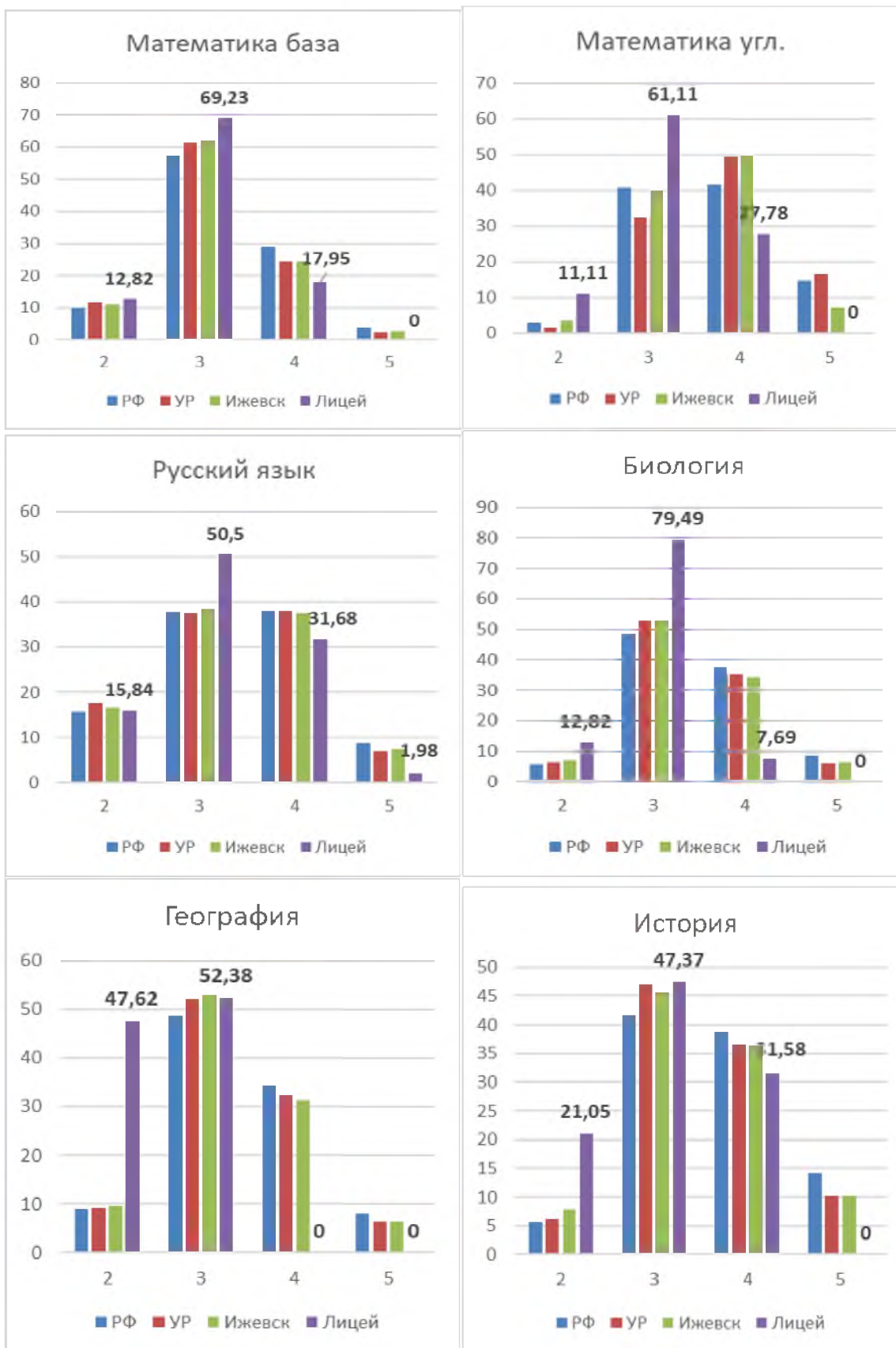
1.17	Численность/удельный вес численности выпускников 11 класса, получивших аттестаты о среднем общем образовании с отличием, в общей численности выпускников 11 класса	5/11,1%
1.18	Численность/удельный вес численности учащихся, принявших участие в различных олимпиадах, смотрах, конкурсах, в общей численности учащихся	1290/100%
1.19	Численность/удельный вес численности учащихся-победителей и призеров олимпиад, смотров, конкурсов, в общей численности учащихся, в том числе:	930/76%
1.19.1	Регионального уровня	29/2,3%
1.19.2	Федерального уровня	22/1,7%
1.19.3	Международного уровня	0/0%
1.20	Численность/удельный вес численности учащихся, получающих образование с углубленным изучением отдельных учебных предметов, в общей численности учащихся	275/21,3%
1.21	Численность/удельный вес численности учащихся, получающих образование в рамках профильного обучения, в общей численности учащихся	72/5,6%
1.22	Численность/удельный вес численности обучающихся с применением дистанционных образовательных технологий, электронного обучения, в общей численности учащихся	1290/100%
1.23	Численность/удельный вес численности учащихся в рамках сетевой формы реализации образовательных программ, в общей численности учащихся	19/1,5%
1.24	Общая численность педагогических работников, в том числе:	76
1.25	Численность/удельный вес численности педагогических работников, имеющих высшее образование, в общей численности педагогических работников	72 / 95%
1.26	Численность/удельный вес численности педагогических работников, имеющих высшее образование педагогической направленности (профиля), в общей численности педагогических работников	72 / 95%
1.27	Численность/удельный вес численности педагогических работников, имеющих среднее профессиональное образование, в общей численности педагогических работников	4 / 5%
1.28	Численность/удельный вес численности педагогических работников, имеющих среднее профессиональное образование педагогической направленности (профиля), в общей численности педагогических работников	4 / 5%
1.29	Численность/удельный вес численности педагогических работников, которым по результатам аттестации присвоена квалификационная категория в общей численности педагогических работников, в том числе:	48 / 63%
1.29.1	Высшая	34 / 45%
1.29.2	Первая	14 / 18%
1.30	Численность/удельный вес численности педагогических работников в общей численности педагогических работников, педагогический стаж работы которых составляет:	
1.30.1	До 5 лет	8 / 11%
1.30.2	Свыше 30 лет	40 / 53%

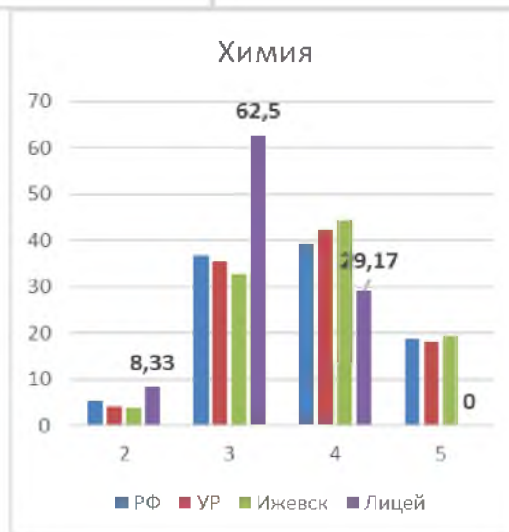
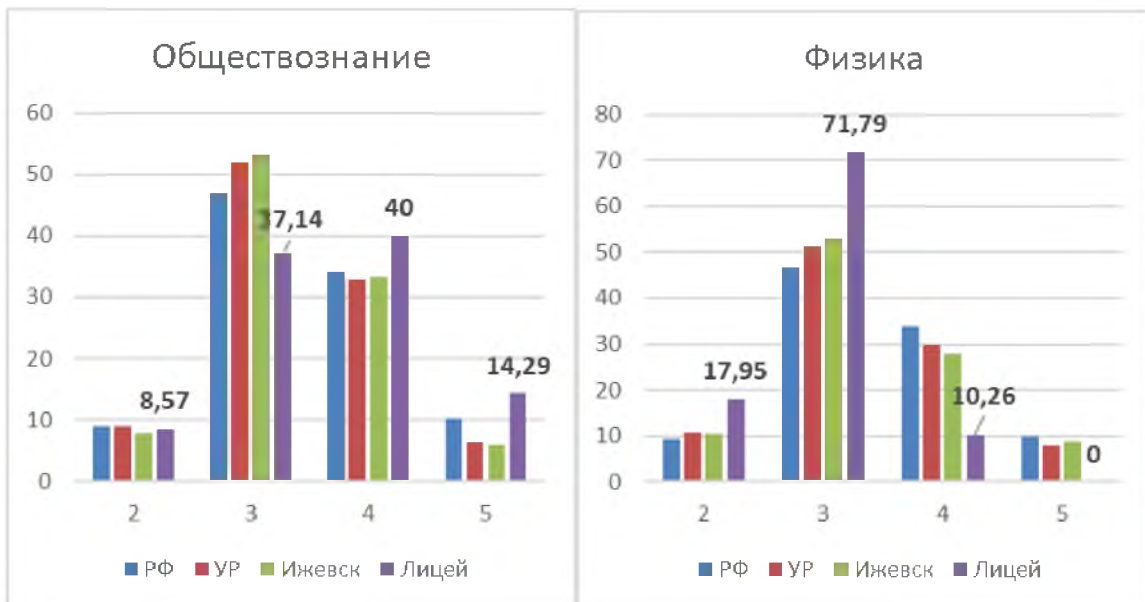
1.31	Численность/удельный вес численности педагогических работников в общей численности педагогических работников в возрасте до 30 лет	7 / 9%
1.32	Численность/удельный вес численности педагогических работников в общей численности педагогических работников в возрасте от 55 лет	18 / 24%
1.33	Численность/удельный вес численности педагогических и административно-хозяйственных работников, прошедших за последние 5 лет повышение квалификации/профессиональную переподготовку по профилю педагогической деятельности или иной осуществляемой в образовательной организации деятельности, в общей численности педагогических и административно-хозяйственных работников	57 / 75%
1.34	Численность/удельный вес численности педагогических и административно-хозяйственных работников, прошедших повышение квалификации по применению в образовательном процессе федеральных государственных образовательных стандартов в общей численности педагогических и административно-хозяйственных работников	52 / 68%
2.	Инфраструктура	
2.1	Количество компьютеров в расчете на одного учащегося	0,23
2.2	Количество экземпляров учебной и учебно-методической литературы из общего количества единиц хранения библиотечного фонда, состоящих на учете, в расчете на одного учащегося	15
2.3	Наличие в образовательной организации системы электронного документооборота	да
2.4	Наличие читального зала библиотеки, в том числе:	да
2.4.1	С обеспечением возможности работы на стационарных компьютерах или использования переносных компьютеров	да
2.4.2	С медиатекой	да
2.4.3	Оснащенного средствами сканирования и распознавания текстов	да
2.4.4	С выходом в Интернет с компьютеров, расположенных в помещении библиотеки	да
2.4.5	С контролируемой распечаткой бумажных материалов	да
2.5	Численность/удельный вес численности учащихся, которым обеспечена возможность пользоваться широкополосным Интернетом (не менее 2 Мб/с), в общей численности учащихся	1290/100%
2.6	Общая площадь помещений, в которых осуществляется образовательная деятельность, в расчете на одного учащегося	1,74 м ²

Результаты Всероссийских проверочных работ (ВПР)
11 классы

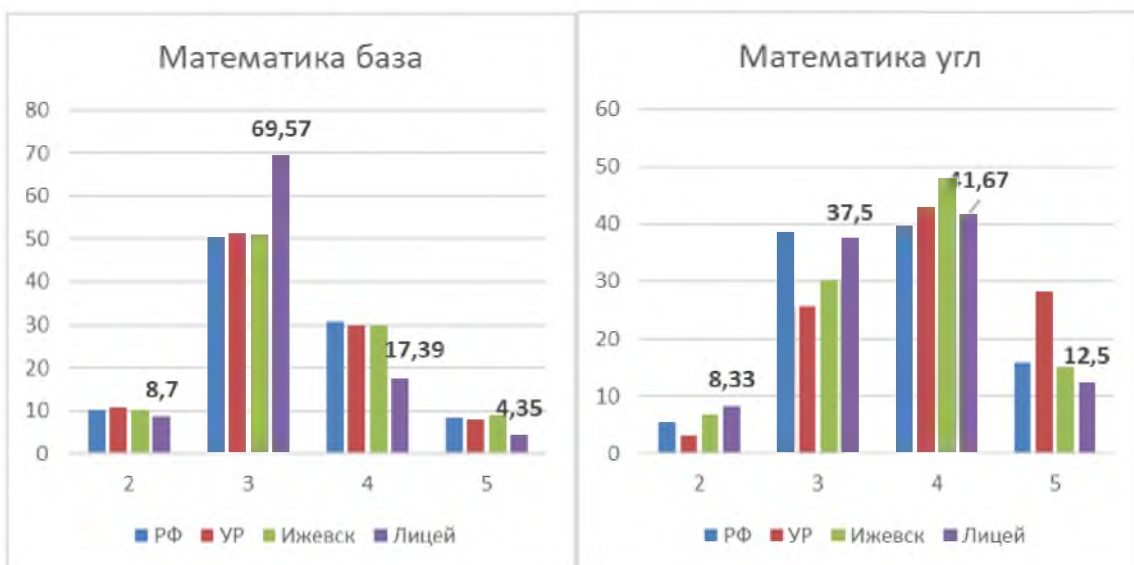


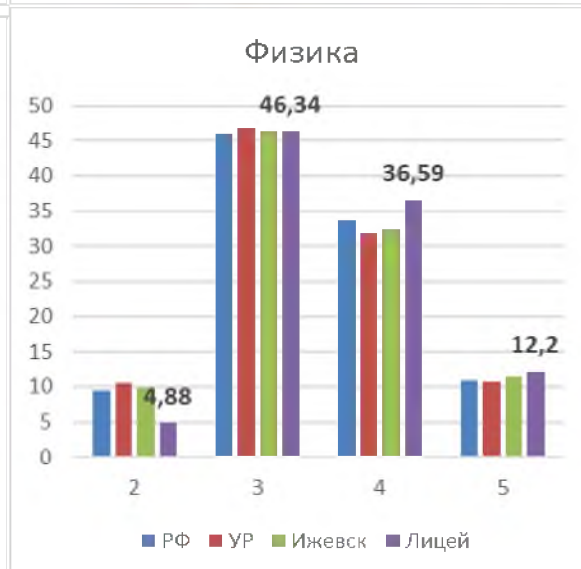
Результаты Всероссийских проверочных работ (ВПР) 8 классы



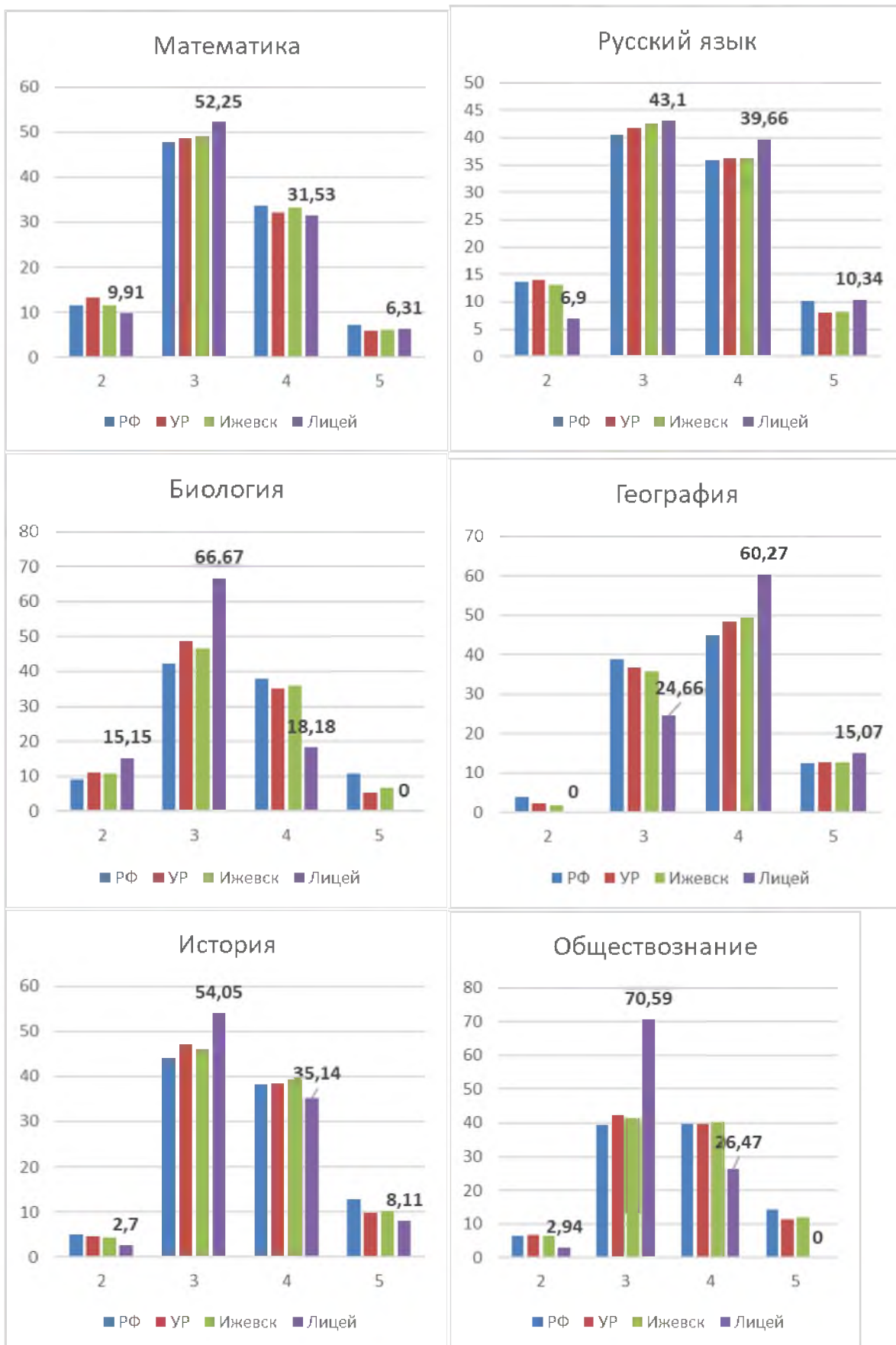


**Результаты Всероссийских проверочных работ (ВПР)
7 классы**

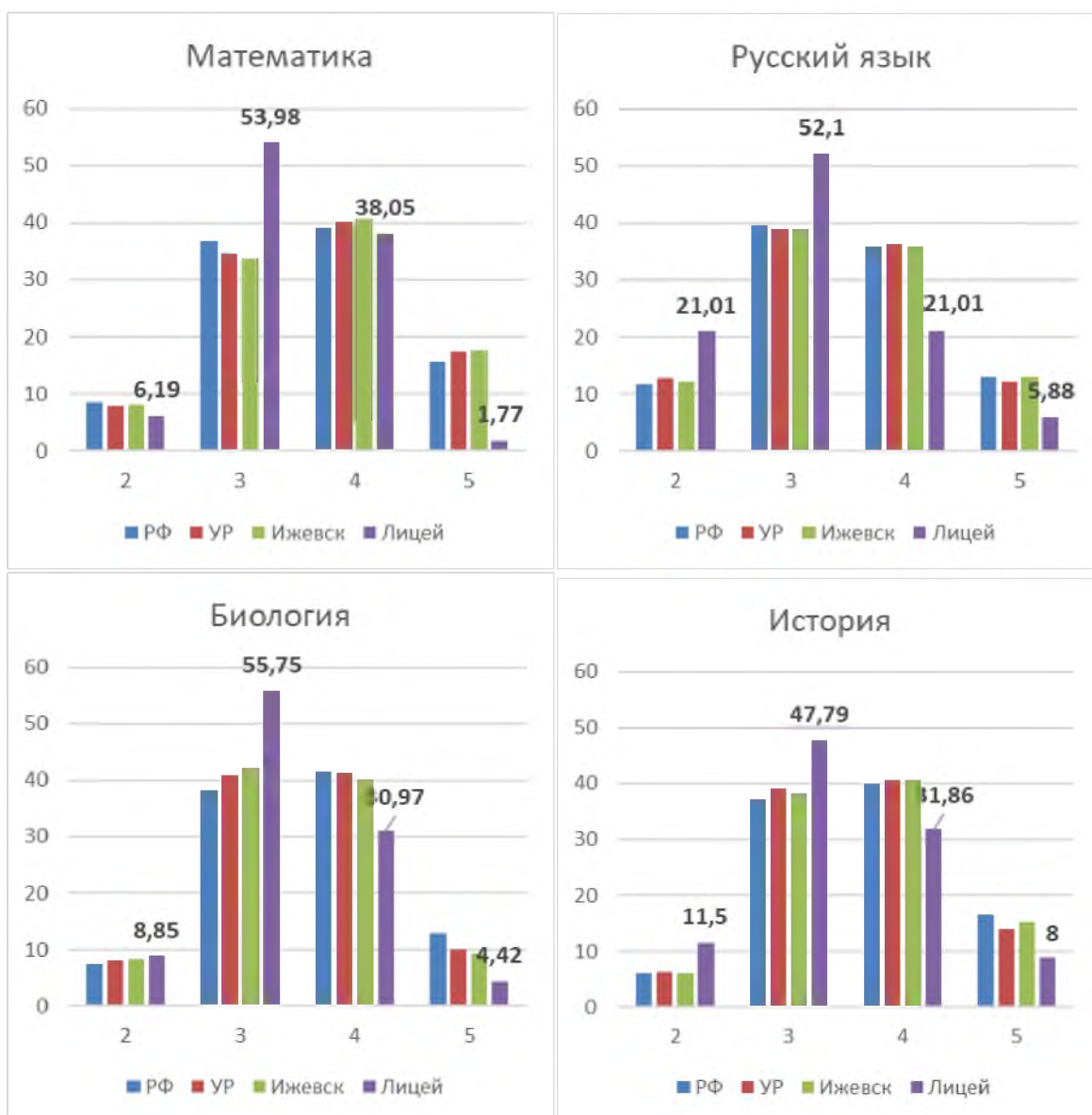




Результаты Всероссийских проверочных работ (ВПР) 6 классы



Результаты Всероссийских проверочных работ (ВПР) 5 классы



Результаты Всероссийских проверочных работ (ВПР) 4 классы

